

# ПРЕДВАРИТЕЛЬНЫЕ УСЛОВИЯ СОРЕВНОВАНИЙ В ДИСЦИПЛИНЕ «ДИСТАНЦИЯ – ПЕШЕХОДНАЯ-СВЯЗКА» (СПРИНТ) Кубок Победы (8-13 лет)

Класс дистанции: 1

Количество технических этапов: 6

ОКВ:50 мин.

Длина дистанции, расстояние между этапами, суммарный набор высоты будут указаны на схеме дистанции.

- Соревнования проводятся в соответствии с Правилами вида спорта «Спортивный туризм», раздела 3, части 5. Далее пункт правил, указанный в условиях этапа.
- По п. 6.2.8(б).
- По п. 1.3.6: допускается перемещение участника по КОД и/или ПОД как в сторону ИС, так и в сторону ЦС этапа, при этом участники, начавшие движение по ПОД в ОЗ этапа или начавшие движение по КОД, обязаны достичь ИС данного этапа.
- По п. 1.3.11. все карабины, предоставленные в качестве ТО – неразъёмные.
- На соревнованиях время старта и финиша участника фиксируется секундомером судьи.

СТАРТ		-	-	Старт осуществляется по команде судьи на старте
ПРОХОЖДЕНИЕ ЭТАПА	Фиксация секундомером судьи на этапе	на входе и выходе рабочей зоны этапа секундомером судьи на этапе		
СНЯТИЕ С ЭТАПА	По команде старшего судьи этапа с разъяснением нарушения действий участника.	Отметка в протоколе снятия у судьи на выходе из рабочей зоны этапа		
ФИНИШ	Фиксация времени финиша по секундомеру		при пересечении линии финиша	

**Этап 1. Переправа методом**

**«вертикальный маятник» КВ=2 мин.**

*Оборудование этапа:* Судейские перила

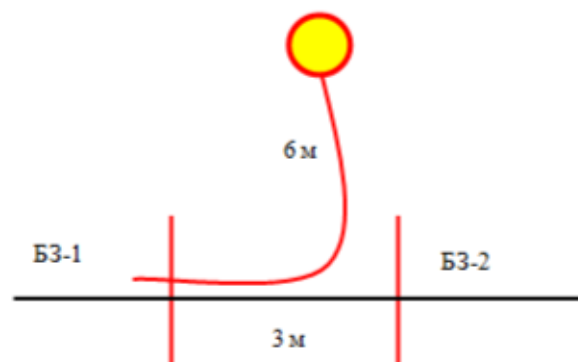
ИС – БЗ1, КЛ-начало ОЗ.

ЦС – БЗ2, КЛ-окончание ОЗ.

КОД - по коридору этапа.

*Действия:* движение по п.7.15,

*Обратное движение:* при необходимости  
вернуться, движение по КОД



**Этап 2. Переправа по параллельным перилам. КВ=5 мин.**

**Оборудование этапа:** Верхние судейские

одинарные перила,

нижние судейские перила - слеклайн.

Высота между горизонтальными опорами 1.2

м

ИС – БЗ1, ТО1 – ТО1 –верхняя

горизонтальная опора, нижняя 1 судейский

не разъёмный судейский карабин , КЛ –

начало ОЗ.

ЦС – БЗ2, ТО2 – ТО2 –верхняя горизонтальная

опора, нижняя 1 неразъемный судейский

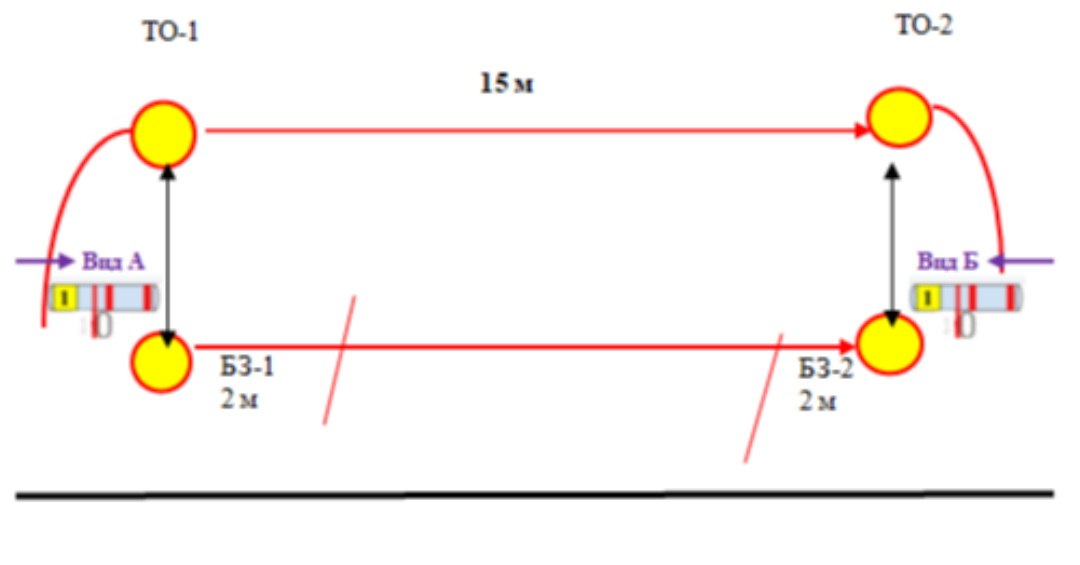
карабин , КЛ – границы БЗ.

Этап оборудован судейскими подводными

перилами.

**Действия:** Движение по п.7.8.

**Обратное движение:** по п. 7.8



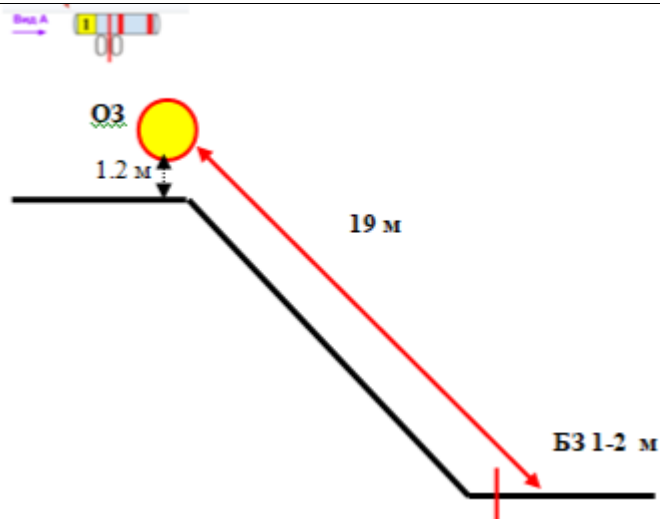
**Этап 3. Спуск по склону. КВ= 5 мин.**

*Оборудование этапа:* Судейские перила ИС – ОЗ, ТО-2 судейских карабина

ЦС – БЗ1, КЛ – окончание ОЗ.

*Действия:* Движение участника по п.7.10

*Обратное движение:* по п.7.10 по ПОД.



**Этап 4. Переправа по бревну. КВ = 5 мин.**


*Оборудование этапа:*

ИС – БЗ1, ТО1 – 2 неразъемных судейских карабина, КЛ - начало ОЗ.

Судейские перила ЦС – БЗ2, КЛ - окончание ОЗ.

*Действия:* Движение по п.7.8.

*Обратное движение:* по КОД. По п. 7.8.



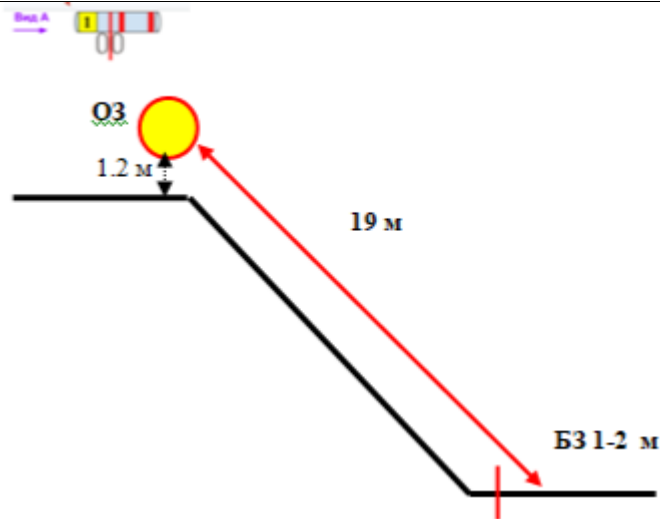
**Этап 5. Подъём по склону. КВ = 5 мин.**

*Оборудование этапа:* Судейские перила ИС – Б31, КЛ – начало ОЗ.

ЦС – Б32, КЛ – окончание ОЗ.

*Действия:* Движение участника по п.7.10.

*Обратное движение:* по п.7.10 ПОД



**Этап 6. Навесная переправа. КВ = 5 мин.**

*Оборудование этапа:* Двойные судейские перила.

ИС – Б31, КЛ – начало ОЗ. ТО 1 - 2

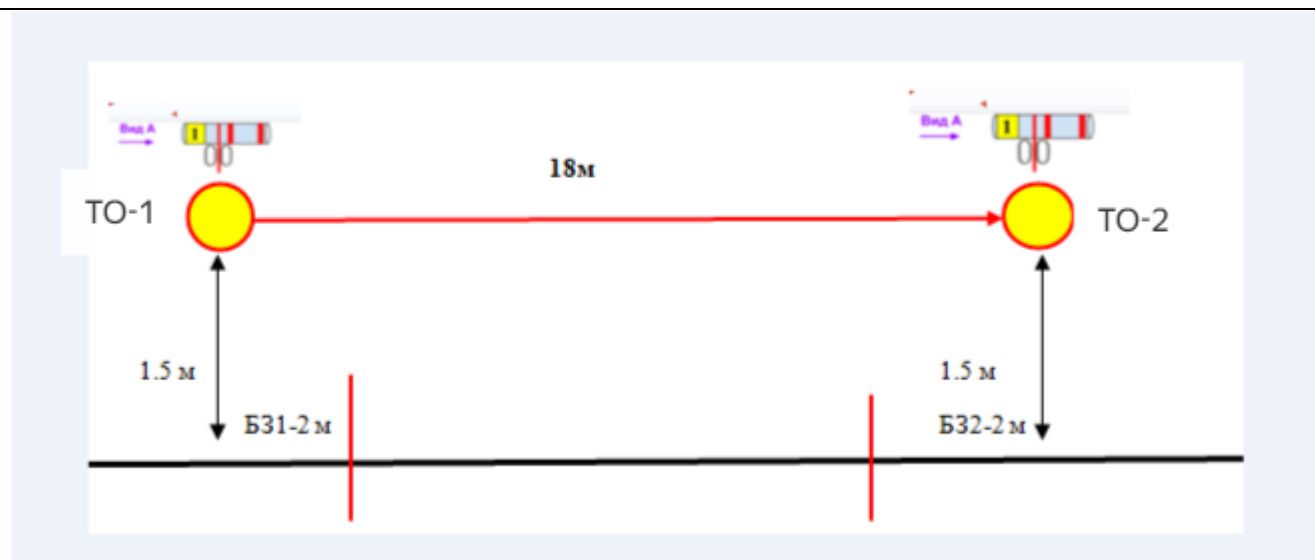
неразъемных судейских карабина

ЦС – Б32, КЛ-окончание ОЗ. ТО 2 - 2

неразъемных судейских карабина

*Действия:* Движение по п.7.9.

*Обратное движение:* по п.7.9



# ПРЕДВАРИТЕЛЬНЫЕ УСЛОВИЯ СОРЕВНОВАНИЙ В ДИСЦИПЛИНЕ «ДИСТАНЦИЯ – ПЕШЕХОДНАЯ-СВЯЗКА» (СПРИНТ) Кубок Победы (14-15, 16-21 год.)

Класс дистанции: 2

Количество технических этапов: 8

ОКВ:60 мин.

Длина дистанции, расстояние между этапами, суммарный набор высоты будут указаны на схеме дистанции.

- Соревнования проводятся в соответствии с Правилами вида спорта «Спортивный туризм», раздела 3, части 5. Далее пункт правил, указанный в условиях этапа.
- По п. 6.2.8(б).
- По п. 1.3.6: допускается перемещение участника по КОД и/или ПОД как в сторону ИС, так и в сторону ЦС этапа, при этом участники, начавшие движение по ПОД в ОЗ этапа или начавшие движение по КОД, обязаны достичь ИС данного этапа.
- По п. 1.3.11. все карабины, предоставленные в качестве ТО – неразъёмные.
- На соревнованиях время старта и финиша участника фиксируется секундомером судьи.

СТАРТ		-	-	Старт осуществляется по команде судьи на старте
ПРОХОЖДЕНИЕ ЭТАПА	Фиксация секундомером судьи на этапе	на входе и выходе рабочей зоны этапа секундомером судьи на этапе		
СНЯТИЕ С ЭТАПА	По команде старшего судьи этапа с разъяснением нарушения действий участника.	Отметка в протоколе снятия у судьи на выходе из рабочей зоны этапа		
ФИНИШ	Фиксация времени финиша по секундомеру		при пересечении линии финиша	

**Этап 1. Переправа методом**

**«вертикальный маятник» КВ=2 мин.**

*Оборудование этапа:* Судейские перила

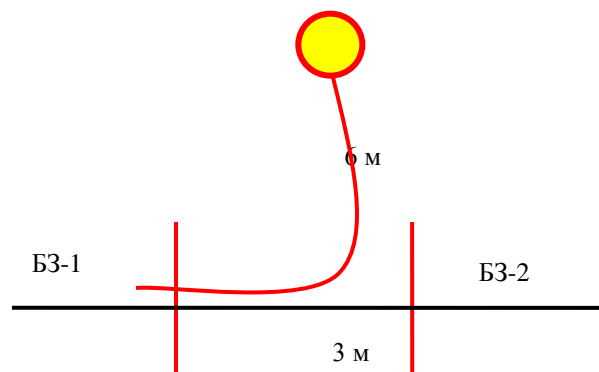
ИС – БЗ1, КЛ-начало ОЗ.

ЦС – БЗ2, КЛ-окончание ОЗ.

КОД - по коридору этапа.

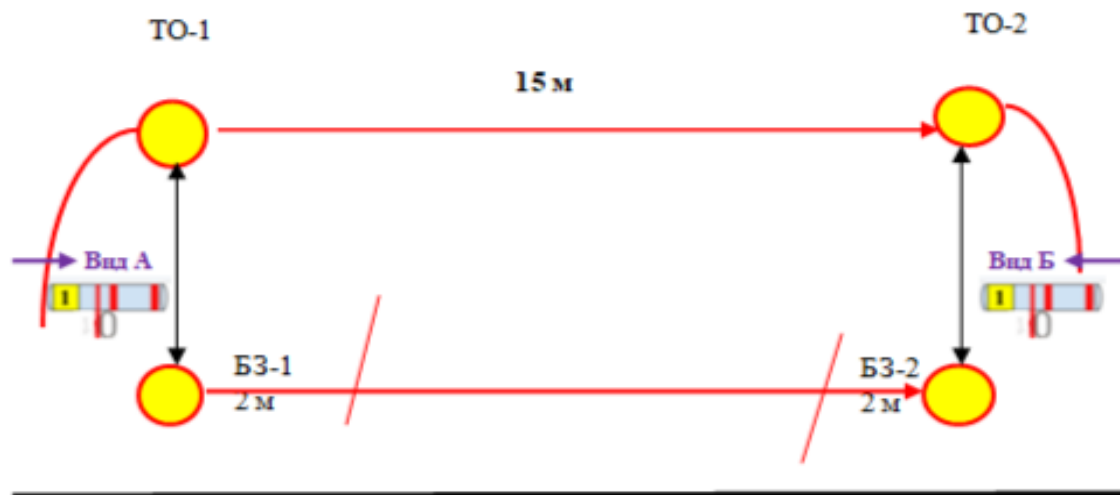
*Действия:* движение участников по п.7.15,

*Обратное движение:* при необходимости вернуться, движение по КОД



**Этап 2. Переправа по параллельным перилам. КВ=3 мин.**

**Оборудование этапа:** Верхние судейские одинарные перила, нижние судейские перила - слеклайн. Высота между горизонтальными опорами 1.2 м  
ИС – БЗ1, ТО1 – Верхняя горизонтальная опора, на нижней 1 судейский карабин, КЛ – начало ОЗ.  
ЦС – БЗ2, ТО2 – горизонтальные опоры 1 судейский карабин, КЛ – границы БЗ.  
Этап оборудован судейскими подводными перилами.  
**Действия:** Движение по п.7.8.  
**Обратное движение:** по п. 7.8

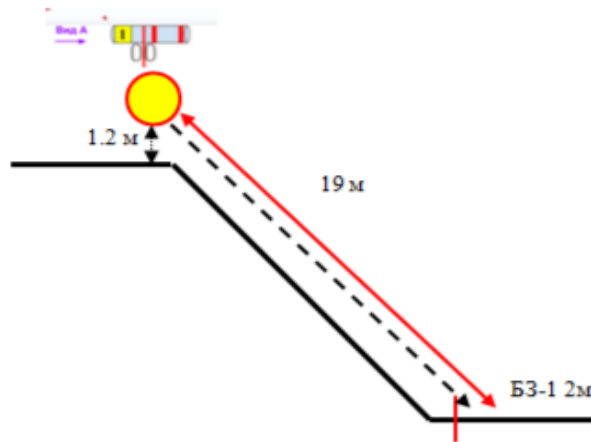


**Этап 3. Спуск по склону. КВ= 3 мин.**

*Оборудование этапа:* Судейские перила ИС – ОЗ, ТО-2 судейских карабина ЦС – БЗ1, КЛ – окончание ОЗ.

*Действия:* 7.6 участника по п.7.10. снятие перил в БЗ-1 по 7.6.15

*Обратное движение:* по п.7.10 по ПОД., либо по командным перилам



**Этап 4. Подъём по склону. КВ = 5 мин.**

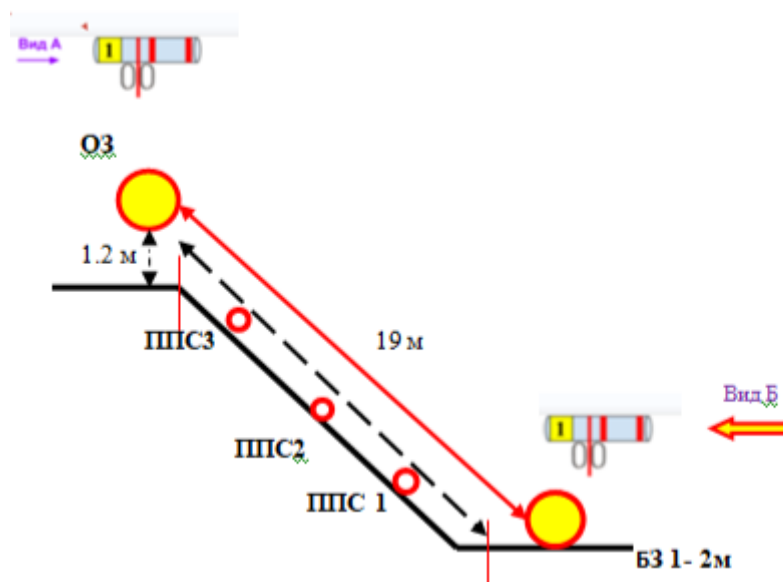
*Оборудование этапа:* ППС 3 шт оборудованы неразъемными судейскими карабинами, ПОД

ИС – БЗ1, КЛ – начало ОЗ.

ЦС – ОЗ, КЛ – окончание ОЗ.

*Действия:* Движение первого участника по п.7.4., второго участника по 7.10, снятие перил по 7.6.15. с ЦС этапа.

*Обратное движение:* по п.7.10 ПОД или по командным перилам



**Этап 5. Навесная переправа. КВ = 3**

**МИН.**

*Оборудование этапа:* Двойные судейские перила.

ИС – Б31, КЛ – начало ОЗ. ТО-1 2

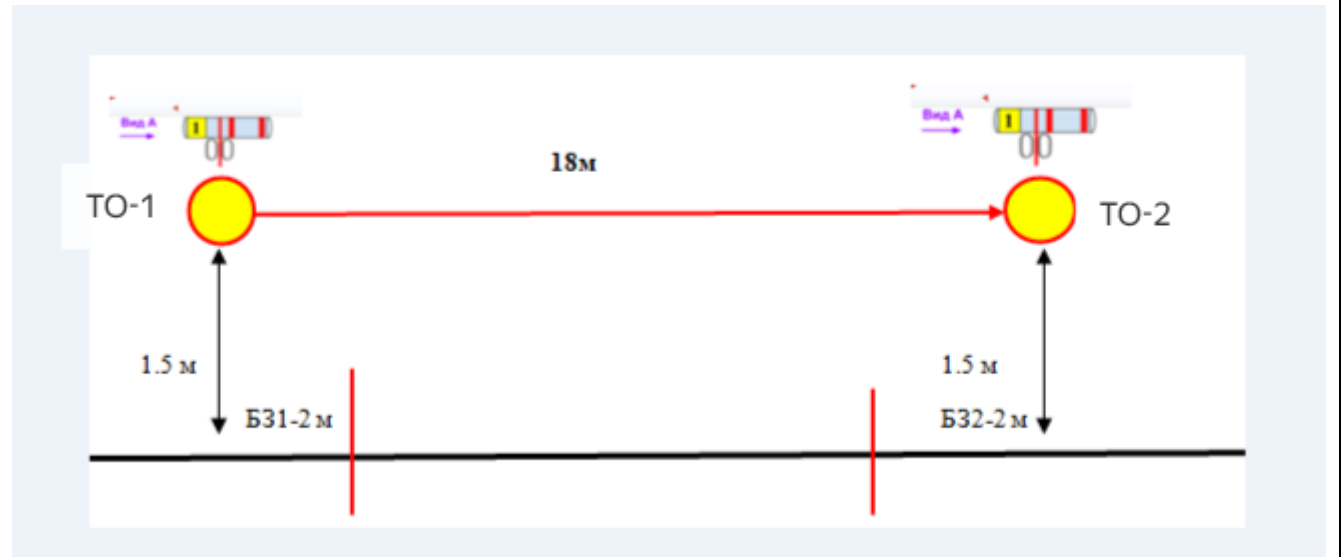
судейских неразъемных карабина

ЦС– Б32, КЛ-окончание ОЗ. начало ОЗ.

ТО-2 2 судейских неразъемных карабина

*Действия:* Движение по п.7.9.

*Обратное движение:* по п.7.9



**Этап 6. Переправа по бревну методом «горизонтальный маятник». КВ = 3 мин.**

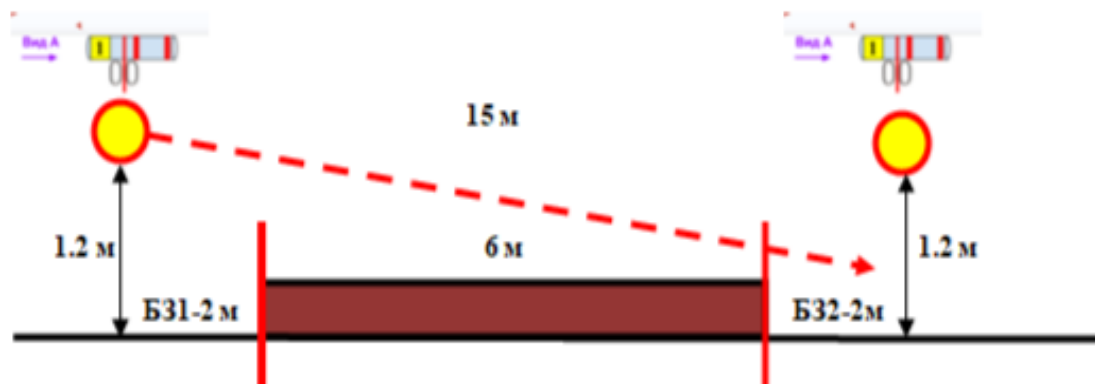
**Оборудование этапа:**

ИС: БЗ, КЛ - начало ОЗ, ТО1 - 2 судейских карабина,

ЦС: БЗ, КЛ - окончание ОЗ, ТО2 - 2 судейских карабина.

**Действия:** Движение участника п.7.6., 7.14, 7.6.15.

**Обратное движение:** по КОД вдоль нитки этапа



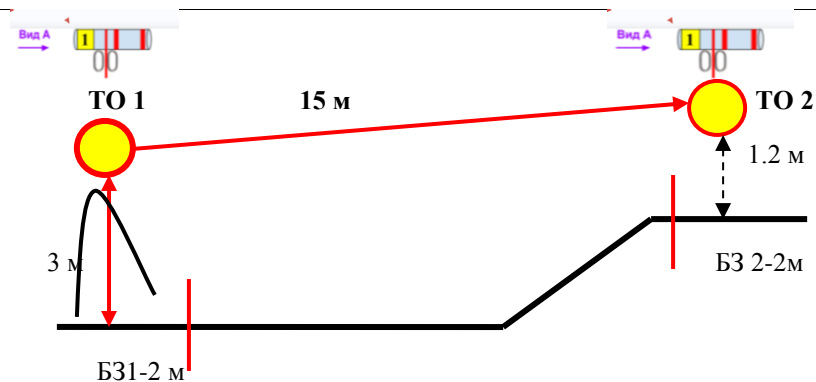
**Блок этапов 7-8. Подъем по перилам, навесная переправа.**

**Этап 7. Подъем по перилам.**

**Оборудование этапа:** ИС-БЗ-1, судейские перила, ВСС для первого участника ТО-1-ОЗ, 2 судейских карабина

**Действия:** Движение первого участника по п. 7.11, с ВСС по судейским перилам. Организация ВКС по п.7.3. для второго участника. После прохождения первого этапа первый участник возвращает ВСС в БЗ-1.

**Обратное движение:** Движение участников по п. 7.12 с ВКС по судейским перилам.



**Этап 8. Навесная переправа.**

**Оборудование этапа:** ИС- ОЗ ТО 1,  
двойные судейские перила, ЦС-БЗ- 2

**Действия:** Движение по п.7.9.

**Обратное движение:** Движение по п.7.9.

# ПРЕДВАРИТЕЛЬНЫЕ УСЛОВИЯ СОРЕВНОВАНИЙ В ДИСЦИПЛИНЕ «ДИСТАНЦИЯ – ПЕШЕХОДНАЯ-СВЯЗКА» (СПРИНТ) Кубок Победы 16-21год, 22 и старше).

Класс дистанции: 3

Количество технических этапов: 13

ОКВ:60 мин.

Длина дистанции, расстояние между этапами, суммарный набор высоты будут указаны на схеме дистанции.

- Соревнования проводятся в соответствии с Правилами вида спорта «Спортивный туризм», раздела 3, части 5. Далее пункт правил, указанный в условиях этапа.
- По п. 6.2.8(б).
- По п. 1.3.6: допускается перемещение участника по КОД и/или ПОД как в сторону ИС, так и в сторону ЦС этапа, при этом участники, начавшие движение по ПОД в ОЗ этапа или начавшие движение по КОД, обязаны достичь ИС данного этапа.
- По п. 1.3.11. все карабины, предоставленные в качестве ТО – неразъёмные.
- На соревнованиях время старта и финиша участника фиксируется секундомером судьи.

СТАРТ		-	-	Старт осуществляется по команде судьи на старте
ПРОХОЖДЕНИЕ ЭТАПА	Фиксация секундомером судьи на этапе	на входе и выходе рабочей зоны этапа секундомером судьи на этапе		
СНЯТИЕ С ЭТАПА	По команде старшего судьи этапа с разъяснением нарушения действий участника.	Отметка в протоколе снятия у судьи на выходе из рабочей зоны этапа		
ФИНИШ	Фиксация времени финиша по секундомеру		при пересечении линии финиша	

**Блок этапов 1-4. Навесная переправа, спуск по перилам, подъем по перилам, спуск по наклонной навесной переправе.**  
**КВ=8 мин.**

**1 этап. Навесная переправа**

**Оборудование этапа:** ИС- БЗ-1, ТО 1, двойные судейские перила, ВСВ, ЦС– ОЗ, ТО 2

**Действия:** по 7.9

**Обратное движение:** 7.9

**2 этап. Спуск по перилам**

**Оборудование этапа:** ИС-ОЗ,ТО 2, ЦС-БЗ 2

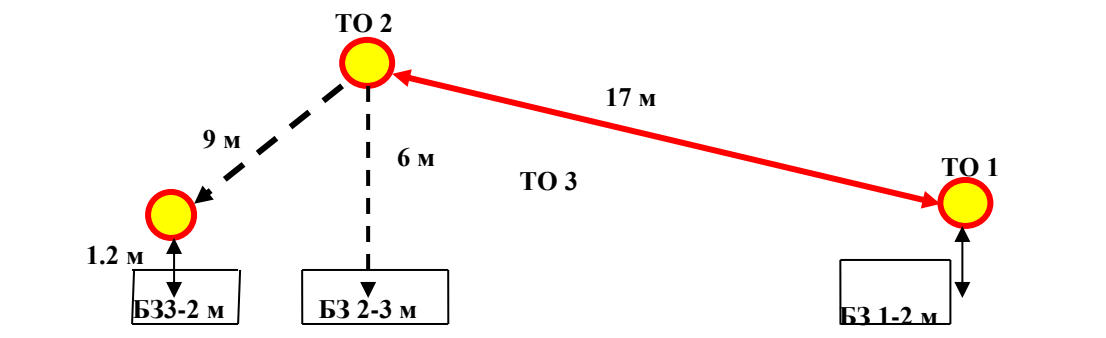
**Действия:** организация перил по п 7.6 спуск по п.7.12 с ВСВ.

**Обратное движение:** по п.7.11, 7.11.1.(б) с ВСВ по судейским перилам или командным перилам

**3 Этап. Подъем по перилам**

**Оборудование этапа:** ИС –БЗ 2, ЦС- ОЗ,ТО

2



Действия: Первый участник перемещается в БЗ3 закрепляет перила в ТО3 и перемещается в БЗ2. Движение между БЗ2 и БЗ3 по земле не регламентировано, далее по п. 7.10 с ВСВ по командным перилам

Обратное движение: по п.7.9 с ВСВ по судейским или командным перилам.

**4 этап. Спуск по наклонной навесной переправе**

Оборудование этапа: ИС – ОЗ, ТО 2, ЦС – ТО 3, БЗ 3. Двойные судейские перила, ВСВ

Действия: по п. 7.9.4 (б) с ВСВ. Снятие перил по п. 7.6.15 из БЗ-3.

Обратное движение: по п. 7.9.4 (а) с ВСВ.

**Этап 5. Переправа по параллельным перилам.**

**КВ=3 мин.**

Оборудование этапа: Верхние судейские одинарные перила,

нижние судейские перила - слеклайн.

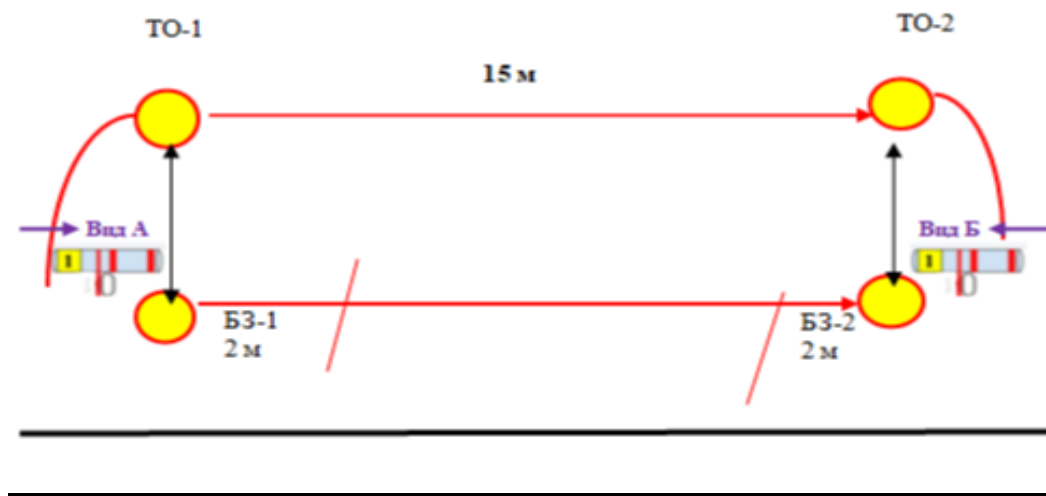
ИС – БЗ1, ТО1 – Верхняя горизонтальная опора, на нижней 1 судейский карабин, КЛ – начало ОЗ.

ЦС – БЗ2, ТО2 – горизонтальные опоры 1 судейский карабин, КЛ – границы БЗ.

Этап оборудован судейскими подводными перилами.

Действия: Движение по п.7.8.

Обратное движение: по п. 7.8



**Этап 6 . Спуск по склону. КВ= 2 мин.**

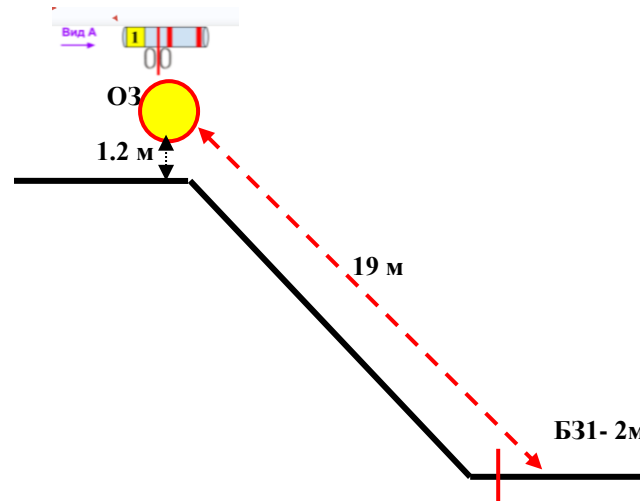
*Оборудование этапа:*

ИС – ОЗ, ТО-2 судейских карабина

ЦС – БЗ1, КЛ – окончание ОЗ.

*Действия:* Организация перил по п 7.6  
движение участника по 7.12. снятие перил по  
п 7.6.15 из БЗ1

*Обратное движение:* по п.7.11 по ПОД.



**Этап 7. Подъём по склону. КВ = 4 мин.**

*Оборудование этапа:* ППС 3 шт

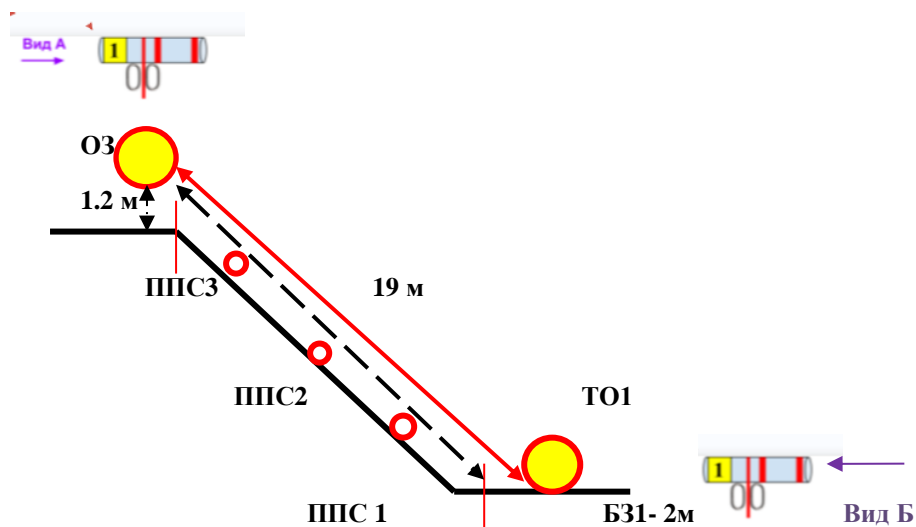
оборудованы неразъемными судейскими карабинами, ПОД

ИС – БЗ1 ТО1- оборудован 2 судейскими неразъемными карабинами, КЛ – начало ОЗ.

ЦС – ОЗ, КЛ – окончание ОЗ.

*Действия:* Первый участник по п.7.4, ВКС по п 7.3. организация перил п .7.6 на ЦС этапа, движение второго участника по п.7.11. Снятие перил п.7.6.15 с ЦС этапа.

*Обратное движение:* по п.7.12 по ПОД или командным перилам.



**Этап 8. Навесная переправа. КВ = 4 мин.**

*Оборудование этапа:* Двойные судейские перила.

ИС – БЗ1, КЛ – начало ОЗ. . ТО-1 2 судейских неразъемных карабина.

ЦС– БЗ2, КЛ-окончание ОЗ. . ТО-2 2 судейских неразъемных карабина.

*Действия:* Движение по п.7.9.

*Обратное движение:* по п.7.9



**Этап 9. Переправа по бревну методом «горизонтальный маятник». КВ = 4 мин.**

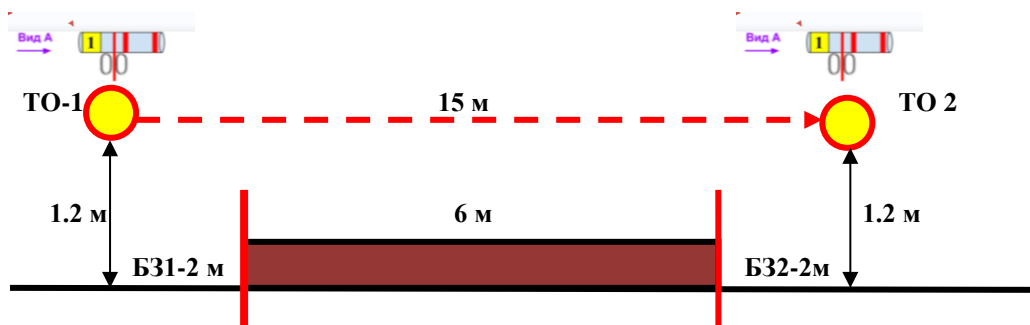
*Оборудование этапа:*

ИС БЗ 1, КЛ - начало ОЗ, ТО1 -2 судейских карабина,

ЦС БЗ 2, КЛ - окончание ОЗ, ТО2 - 2 судейских карабина.

*Действия:* организация перил 7.6, движение первого участника 7.14, движение второго п. 7.8.1.снятие перил по п 7.6.15. с ЦС этапа.

*Обратное движение:* по КОД вдоль нитки этапа



**Блок этапов 10-11. Подъем по перилам, навесная переправа.**

**КВ= 6 мин.**

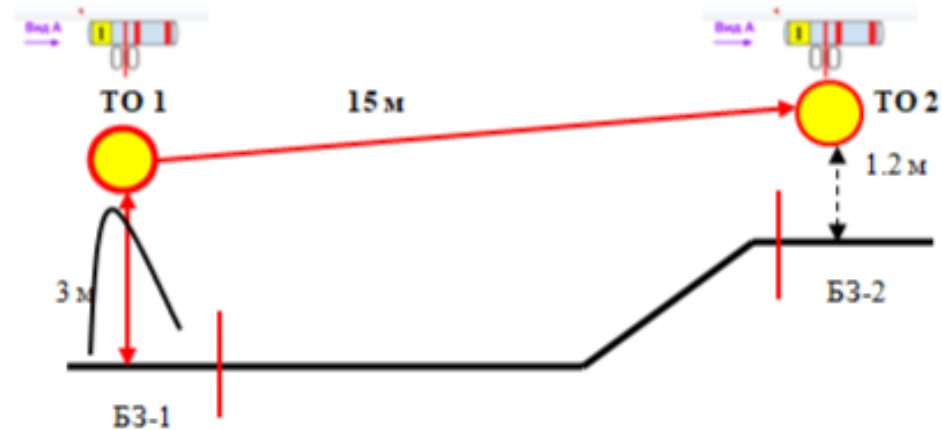
**Этап 10. Подъем по перилам**

*Оборудование этапа:* ИС-БЗ-1, судейские перила, ВСС для первого участника ТО-1- ОЗ, 2 судейских карабина

*Действия:* Движение первого участника по п. 7.11, с ВСС по судейским перилам. Организация ВКС для второго участника. После прохождения первого этапа первый участник возвращает ВСС в БЗ-1.

*Обратное движение:* Движение участников по п. 7.12 с ВКС по судейским перилам.

**Этап 11. Навесная переправа.**



Оборудование этапа: ИС- ОЗ ТО1, двойные судейские перила, ЦС-БЗ- 2

Действия: Движение по п.7.9.

Обратное движение: Движение по п.7.9.

**Блок этапов 12-13. Подъем по перилам, спуск по навесной переправе.**

**КВ= 6 мин.**

**Этап 12. Подъем по перилам.**

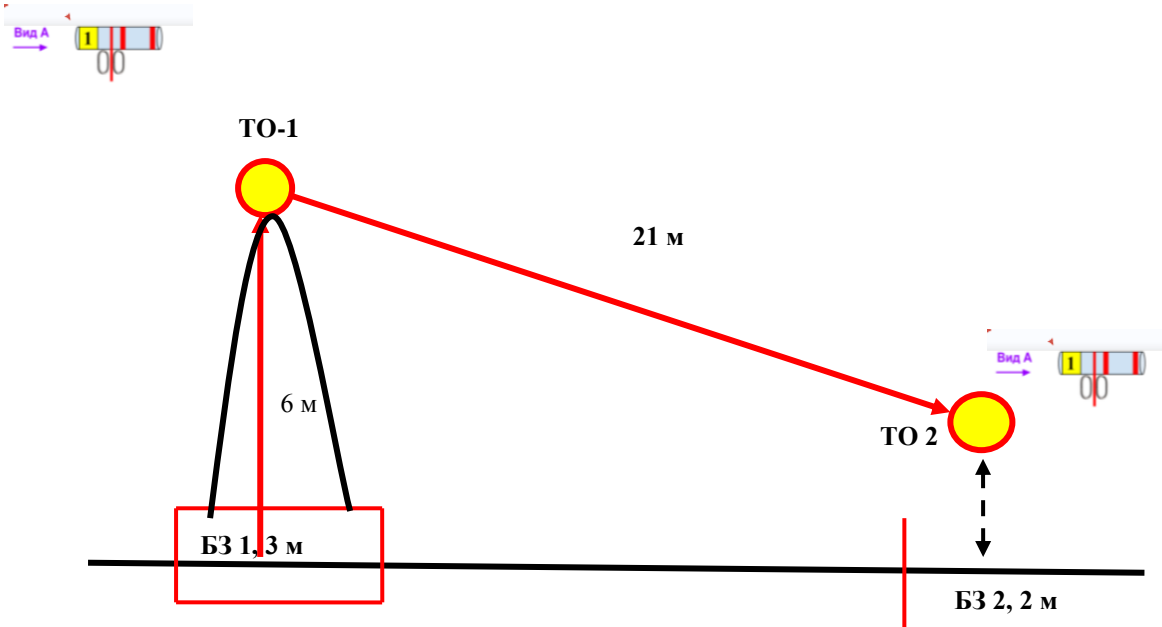
ИС-БЗ-1, судейские перила, ВСС для первого участника ТО-1- ОЗ, 2 судейских карабина

Действия: Движение первого участника по п. 7.11, с ВСС по судейским перилам.

Организация ВКС для второго участника. После прохождения первого этапа первый участник возвращает ВСС в БЗ-1.

Обратное движение: Движение участников по п. 7.12 с ВКС по судейским перилам.

**Этап 13. Спуск по Навесной переправе.**



Оборудование этапа: ИС- ОЗ ТО 1, двойные  
судейские перила, ЦС-БЗ- 2 ТО 2 2  
судейских карабина.

Действия: Организация перил  
согласно п.7.6. ВКС по п 7.3. Движение  
участника согласно 7.9.4(б). Снятие  
перил согласно п 7.6.15 с ЦС  
этапа.

Обратное движение: п.7.9.4(а).