

УСЛОВИЯ СОРЕВНОВАНИЙ В ДИСЦИПЛИНЕ «ДИСТАНЦИЯ – ПЕШЕХОДНАЯ» (СПРИНТ) Кубок Победы (8-13 лет)

Класс дистанции: 1

Количество технических этапов: 6

ОКВ:40 мин.

Длина дистанции, расстояние между этапами, суммарный набор высоты будут указаны на схеме дистанции.

- Соревнования проводятся в соответствии с Правилами вида спорта «Спортивный туризм», раздела 3, части 5. Далее пункт правил, указанный в условиях этапа.
- По п. 6.2.8(б).
- По п. 1.3.6: допускается перемещение участника по КОД и/или ПОД как в сторону ИС, так и в сторону ЦС этапа, при этом участники, начавшие движение по ПОД в ОЗ этапа или начавшие движение по КОД, обязаны достичь ИС данного этапа.
- По п. 1.3.11. все карабины, предоставленные в качестве ТО – неразъёмные.
- На соревнованиях время старта и финиша участника фиксируется секундомером судьи.

СТАРТ		-	-	Старт осуществляется по команде судьи на старте
ПРОХОЖДЕНИЕ ЭТАПА	Фиксация секундомером судьи на этапе	на входе и выходе рабочей зоны этапа секундомером судьи на этапе		
СНЯТИЕ С ЭТАПА	По команде старшего судьи этапа с разъяснением нарушения действий участника.	Отметка в протоколе снятия у судьи на выходе из рабочей зоны этапа		
ФИНИШ	Фиксация времени финиша по секундомеру		при пересечении линии финиша	

Этап 1. Переправа методом «вертикальный маятник» КВ=2 мин.

Оборудование этапа: Судейские перила

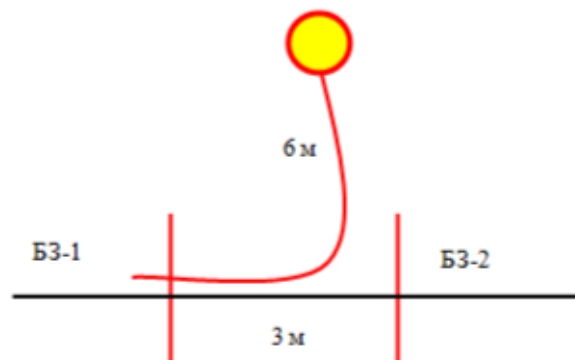
ИС – БЗ1, КЛ-начало ОЗ.

ЦС – БЗ2, КЛ-окончание ОЗ.

КОД - по коридору этапа.

Действия: движение по п.7.15,

Обратное движение: при необходимости вернуться, движение по КОД



Этап 2. Переправа по параллельным перилам. КВ=3 мин.

Оборудование этапа: Верхние судейские одинарные перила,

нижние судейские перила - слеклайн.

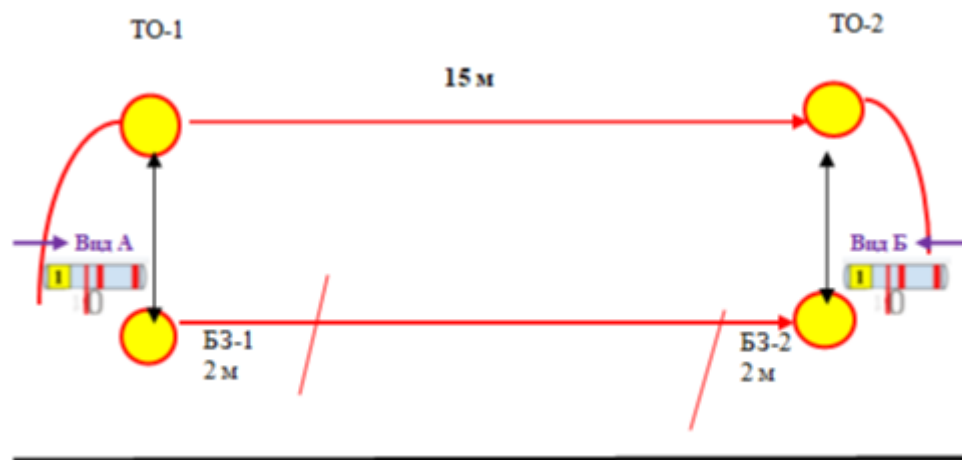
ИС – БЗ1, ТО1 –верхняя горизонтальная опора, нижняя 1 судейский не разъемный судейский карабин КЛ – начало ОЗ.

ЦС – БЗ2, ТО2 верхняя горизонтальная опора, нижняя 1 неразъемный судейский карабин КЛ – границы БЗ.

Этап оборудован судейскими подводными перилами.

Действия: Движение по п.7.8.

Обратное движение: по п. 7.8

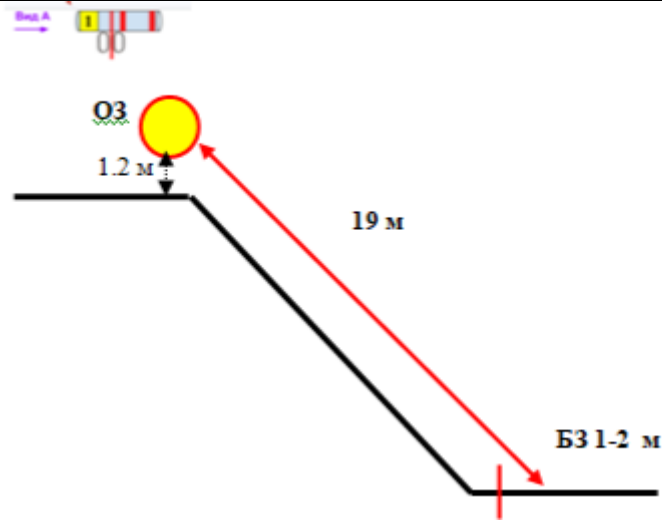


Этап 3. Спуск по склону. КВ= 3 мин.

Оборудование этапа: Судейские перила
ИС – ОЗ, ТО-2 2 судейских карабина
ЦС – БЗ1, КЛ – окончание ОЗ.

Действия: Движение участника по п.7.10.

Обратное движение: по п.7.10 по ПОД.



Этап 4. Переправа по бревну. КВ = 3 мин.

Оборудование этапа:


ИС – БЗ1, ТО1 – 2 неразъемных судейских карабина, КЛ - начало ОЗ.

Судейские перила ЦС – БЗ2, КЛ - окончание ОЗ.

КОД - вдоль коридора этапа.

Действия: Движение по п.7.8.

Обратное движение: по КОД.



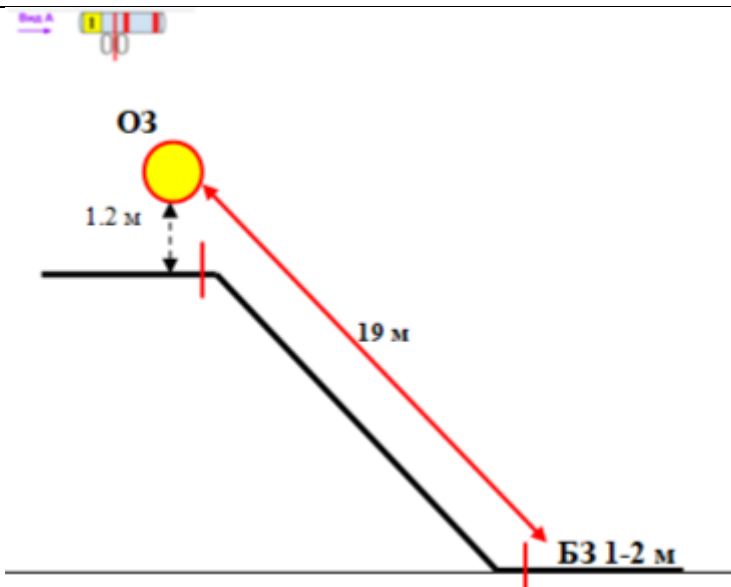
Этап 5. Подъём по склону. КВ = 3 мин.

Оборудование этапа: Судейские перила
ИС – Б31, КЛ – начало ОЗ.

ЦС – Б32, КЛ – окончание ОЗ.

Действия: Движение участника по п.7.10.

Обратное движение: по п.7.10 ПОД



Этап 6. Навесная переправа. КВ = 3 мин.

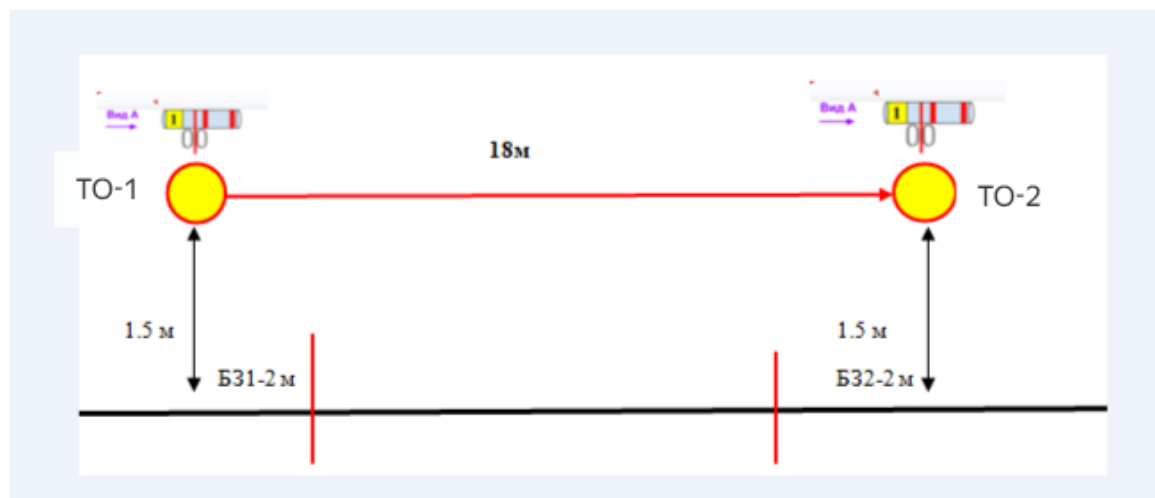
Оборудование этапа: Двойные судейские перила.

ИС – Б31, КЛ – начало ОЗ. ТО- 2 неразъемных
судейских карабина

ЦС – Б32, КЛ-окончание ОЗ.

Действия: Движение по п.7.9.

Обратное движение: по п.7.9



ПРЕДВАРИТЕЛЬНЫЕ УСЛОВИЯ СОРЕВНОВАНИЙ В ДИСЦИПЛИНЕ «ДИСТАНЦИЯ – ПЕШЕХОДНАЯ-ЛИЧНАЯ» (СПРИНТ)

Кубок Победы (14-15, 16-21год).

Класс дистанции: 2

Количество технических этапов: 8

ОКВ:60 мин.

Длина дистанции, расстояние между этапами, суммарный набор высоты будут указаны на схеме дистанции.

- Соревнования проводятся в соответствии с Правилами вида спорта «Спортивный туризм», раздела 3, части 5. Далее пункт правил, указанный в условиях этапа.
- По п. 6.2.8(б).
- По п. 1.3.6: допускается перемещение участника по КОД и/или ПОД как в сторону ИС, так и в сторону ЦС этапа, при этом участники, начавшие движение по ПОД в ОЗ этапа или начавшие движение по КОД, обязаны достичь ИС данного этапа.
- По п. 1.3.11. все карабины, предоставленные в качестве ТО – неразъёмные.
- На соревнованиях время старта и финиша участника фиксируется секундомером судьи.

СТАРТ		-	-	Старт осуществляется по команде судьи на старте
ПРОХОЖДЕНИЕ ЭТАПА	Фиксация секундомером судьи на этапе	на входе и выходе рабочей зоны этапа секундомером судьи на этапе		
СНЯТИЕ С ЭТАПА	По команде старшего судьи этапа с разъяснением нарушения действий участника.	Отметка в протоколе снятия у судьи на выходе из рабочей зоны этапа		
ФИНИШ	Фиксация времени финиша по секундомеру		при пересечении линии финиша	

Этап 1. Переправа методом

«вертикальный маятник» КВ=2 мин.

Оборудование этапа: Судейские перила

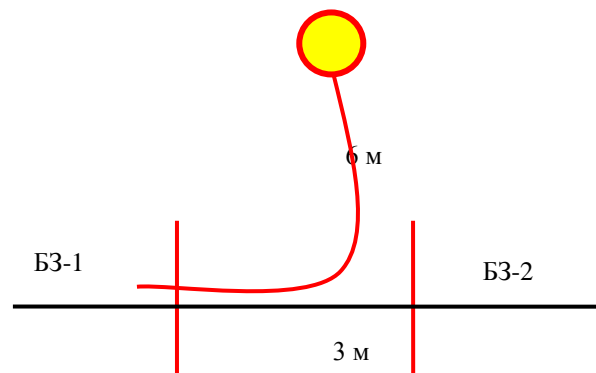
ИС – БЗ1, КЛ-начало ОЗ.

ЦС – БЗ2, КЛ-окончание ОЗ.

КОД - по коридору этапа.

Действия: движение по п.7.15,

Обратное движение: при необходимости вернуться, движение по КОД



Этап 2. Переправа по параллельным перилам. КВ=3 мин.

Оборудование этапа: Верхние судейские

одинарные перила,

нижние судейские перила - слеклайн.

Высота между горизонтальными опорами 1.2

м

ИС – БЗ1, ТО1 ТО1 – Верхняя

горизонтальная опора, на нижней 1

судейский карабин, КЛ – начало ОЗ.

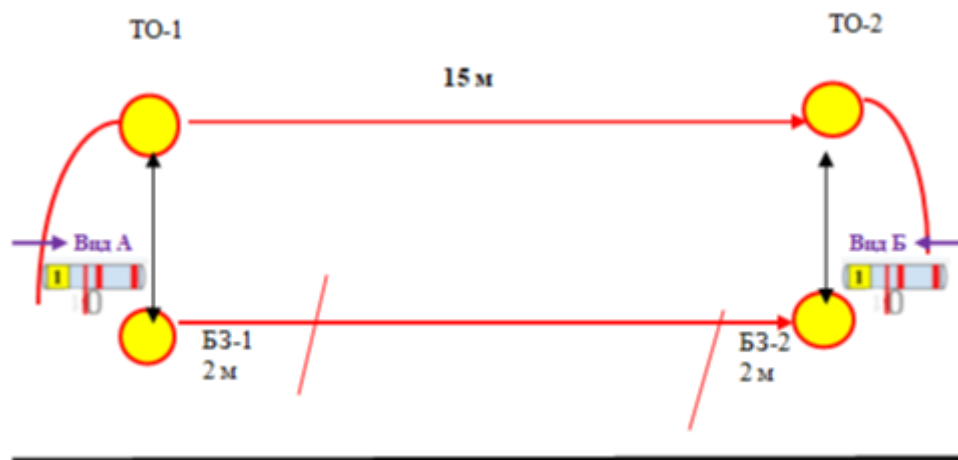
ЦС – БЗ2, ТО2 – горизонтальная опора

1 судейский карабин, КЛ – БЗ 2.

Этап оборудован судейскими подводными перилами.

Действия: Движение по п.7.8.

Обратное движение: по п. 7.8

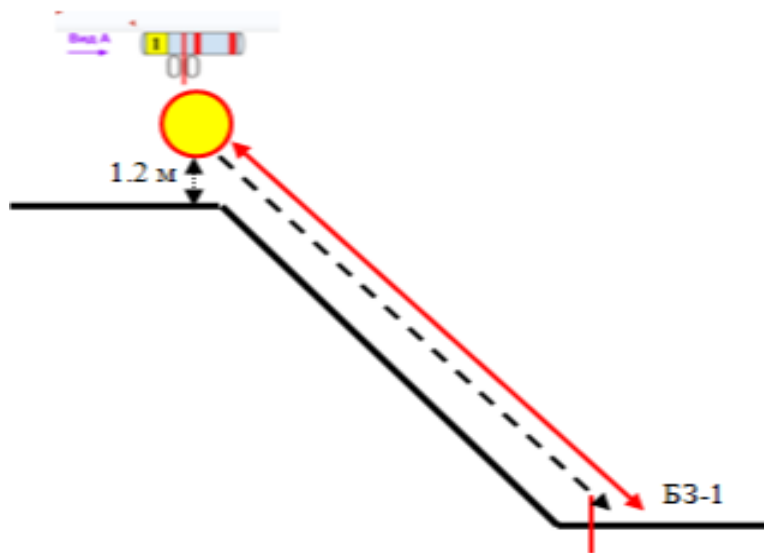


Этап 3 . Спуск по склону. КВ= 3 мин.

Оборудование этапа: Судейские перила ИС – ОЗ, ТО-2 судейских карабина ЦС – БЗ1, КЛ – окончание ОЗ.

Действия: Движение участника по п.7.10. организация перил по п.7.6 снятие перил по п 7.6.15 с ЦС этапа.

Обратное движение: по п.7.10 по ПОД. или по командным перилам



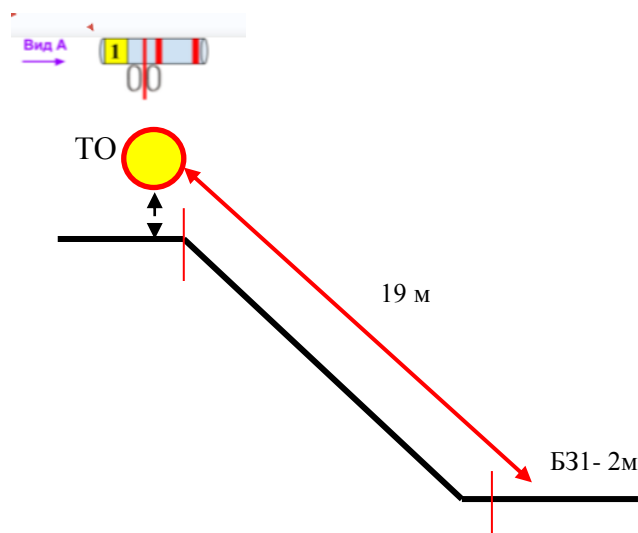
Этап 4. Подъём по склону. КВ = 3 мин.

Оборудование этапа: Судейские перила ИС – БЗ1, КЛ – начало ОЗ. ТО 2 судейских карабина.

ЦС – БЗ2, КЛ – окончание ОЗ.

Действия: Движение участника по п.7.10.

Обратное движение: по п.7.10 ПОД



Этап 5. Навесная переправа. КВ = 2 мин.

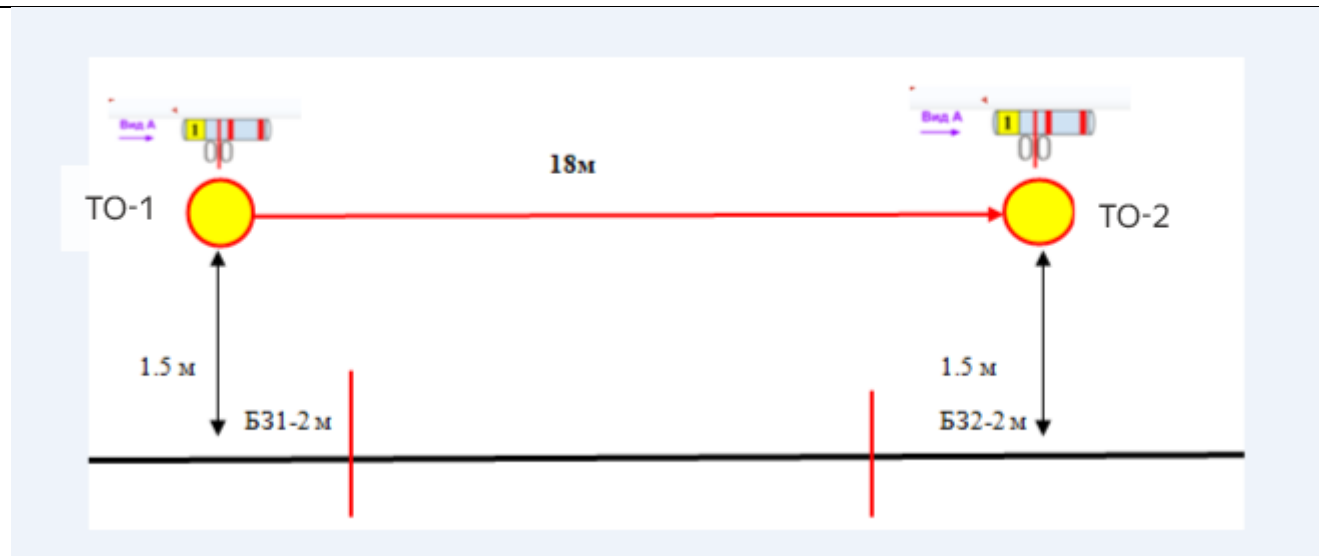
Оборудование этапа: Двойные судейские перила.

ИС – БЗ1, КЛ – начало ОЗ.

ЦС – БЗ2, КЛ-окончание ОЗ.

Действия: Движение по п.7.9.

Обратное движение: по п.7.9



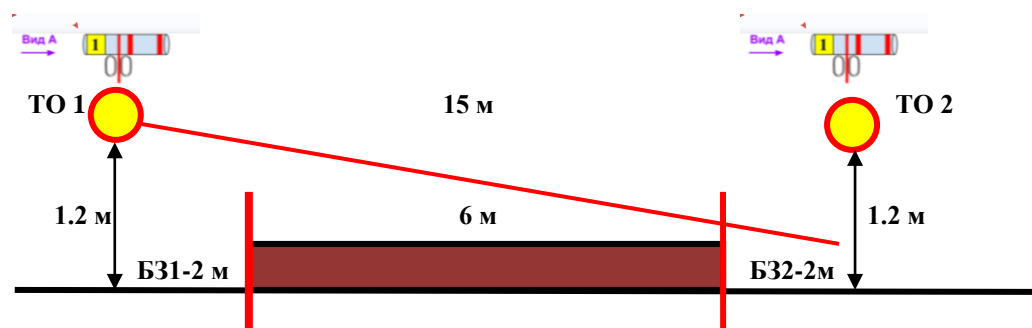
Этап 6. Переправа по бревну методом «горизонтальный маятник». КВ = 2 мин.

Оборудование этапа: Судейские перила
ИС: БЗ 1, КЛ - начало ОЗ, ТО1 -2 судейских карабина.

ЦС: БЗ 2, КЛ - окончание ОЗ, ТО2 - 2 судейских карабина.

Действия: Движение участника п.7.14.

Обратное движение: по КОД вдоль нитки этапа



Блок этапов 7-8. Подъем по перилам, навесная переправа.

Этап 7. Подъем по перилам.

Оборудование этапа: ИС-БЗ-1, судейские перила, ВСС, ТО-1- ОЗ 2 судейских карабина

Действия: Движение участника по п.п 7.10

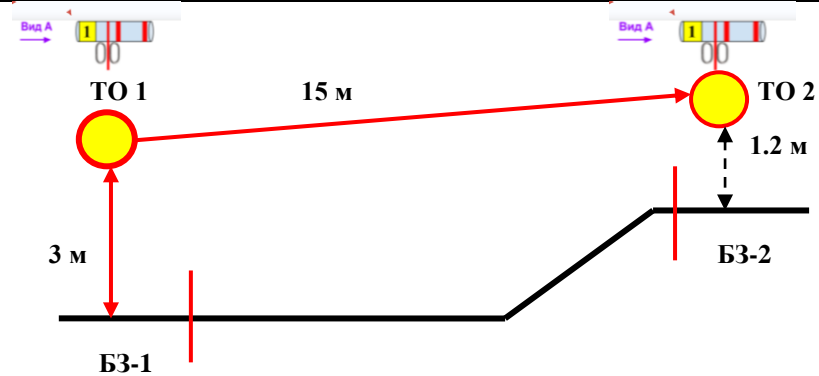
Обратное движение: по п.п 7.10

Этап 8. Навесная переправа.

Оборудование этапа: ИС- ОЗ, двойные судейские перила, ЦС-БЗ- 2

Действия: Движение по п.7.9. с ВСС

Обратное движение: Движение по п.7.9. с ВСС



ПРЕДВАРИТЕЛЬНЫЕ УСЛОВИЯ СОРЕВНОВАНИЙ В ДИСЦИПЛИНЕ «ДИСТАНЦИЯ – ПЕШЕХОДНАЯ-ЛИЧНАЯ» (СПРИНТ) Кубок Победы 16-21 год, 22 и старше).

Класс дистанции: 3

Количество технических этапов: 10

ОКВ:60 мин.

Длина дистанции, расстояние между этапами, суммарный набор высоты будут указаны на схеме дистанции.

- Соревнования проводятся в соответствии с Правилами вида спорта «Спортивный туризм», раздела 3, части 5. Далее пункт правил, указанный в условиях этапа.
- По п. 6.2.8(б).
- По п. 1.3.6: допускается перемещение участника по КОД и/или ПОД как в сторону ИС, так и в сторону ЦС этапа, при этом участники, начавшие движение по ПОД в ОЗ этапа или начавшие движение по КОД, обязаны достичь ИС данного этапа.
- По п. 1.3.11. все карабины, предоставленные в качестве ТО – неразъёмные.
- На соревнованиях время старта и финиша участника фиксируется секундомером судьи.

СТАРТ		-	-	Старт осуществляется по команде судьи на старте
ПРОХОЖДЕНИЕ ЭТАПА	Фиксация секундомером судьи на этапе	на входе и выходе рабочей зоны этапа секундомером судьи на этапе		
СНЯТИЕ С ЭТАПА	По команде старшего судьи этапа с разъяснением нарушения действий участника.	Отметка в протоколе снятия у судьи на выходе из рабочей зоны этапа		
ФИНИШ	Фиксация времени финиша по секундомеру		при пересечении линии финиша	

Блок этапов 1-4. Навесная переправа, спуск по перилам, подъем по перилам, спуск по наклонной навесной переправе.

КВ=8 мин.

Блок этапов 1-2. Навесная переправа, спуск по перилам:

Оборудование этапа: ИС- БЗ-1, ТО 1, двойные судейские перила, ВСС, ЦС– ОЗ, ТО 2

Действия: по 7.9

Обратное движение: 7.9

2 этап. Спуск по перилам

Оборудование этапа: ИС-ОЗ,ТО 2, ЦС, БЗ 2

Действия: организация перил по п 7.6 спуск по п.7.12 с ВСС. Снятие перил по 7.6.15 из БЗ-2.

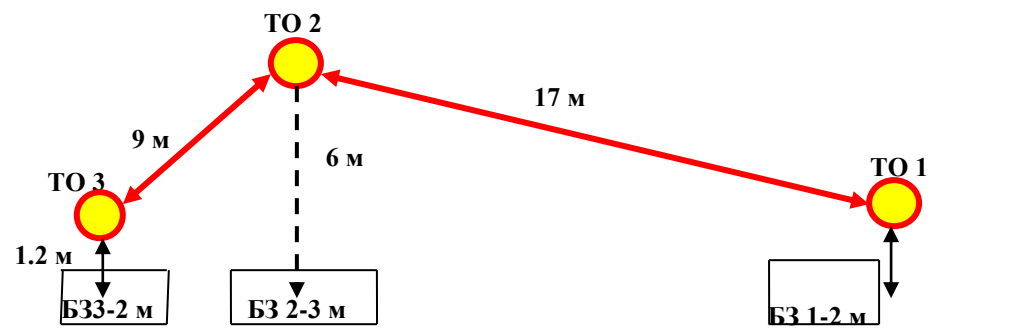
Обратное движение: по п.7.11, 7.11(б) с ВСС по командным перилам.

Этап 3. Подъем по перилам, спуск по наклонной навесной переправе

3 Этап. Подъем по перилам

Оборудование этапа: ИС –БЗ 2, ЦС- ОЗ,ТО

2



Действия: по п. 7.10 с ВСС по судейским или командным перилам

Обратное движение: по п.7.9 с ВСС по судейским или командным перилам.

Этап 4. Спуск по наклонной навесной переправе

Оборудование этапа: ИС –ОЗ, ТО 2, ЦС – ТО 3, БЗ 3. Двойные судейские перила, ВСС

Действия: по п. 7.9.4 (б) с ВСС.

Обратное движение: по п. 7.9.4 (а) с ВСС.

Этап 5. Переправа по параллельным перилам. КВ=3 мин.

Оборудование этапа: Верхние судейские одинарные перила,

нижние судейские перила - слеклайн.

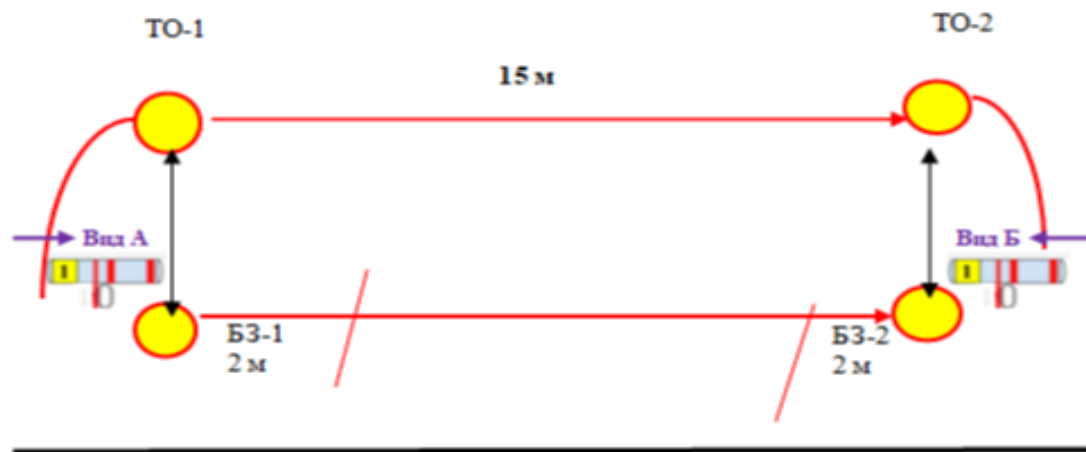
ИС – БЗ1, ТО1 – Верхняя горизонтальная опора, на нижней 1 судейский карабин, КЛ – начало ОЗ.

ЦС – БЗ2, ТО2 – горизонтальные опоры 1 судейский карабин, КЛ – границы БЗ.

Этап оборудован судейскими подводными перилами.

Действия: Движение по п.7.8.

Обратное движение: по п. 7.8



Этап 6 . Спуск по склону. КВ= 2 мин.

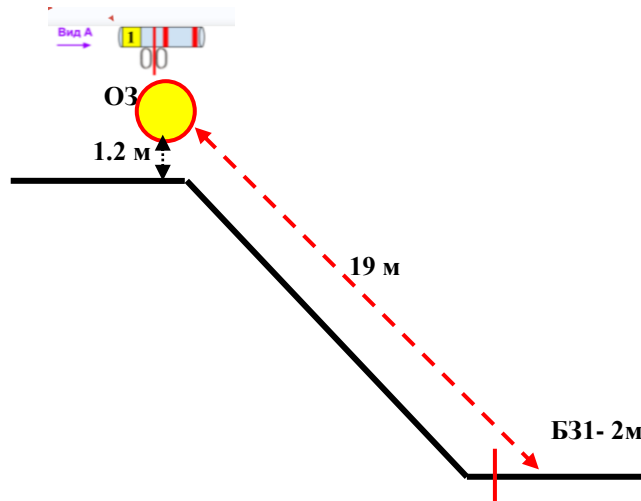
Оборудование этапа:

ИС – ОЗ, ТО-2 судейских карабина

ЦС – БЗ1, КЛ – окончание ОЗ.

Действия: Организация перил по п 7.6
движение участника по 7.10. снятие перил по
п 7.6.15 из БЗ1

Обратное движение: по п.7.10 по ПОД.



Этап 7. Подъём по склону. КВ = 6 мин.

Оборудование этапа: ППС 3 шт

оборудованы неразъемными судейскими
карабинами, ПОД

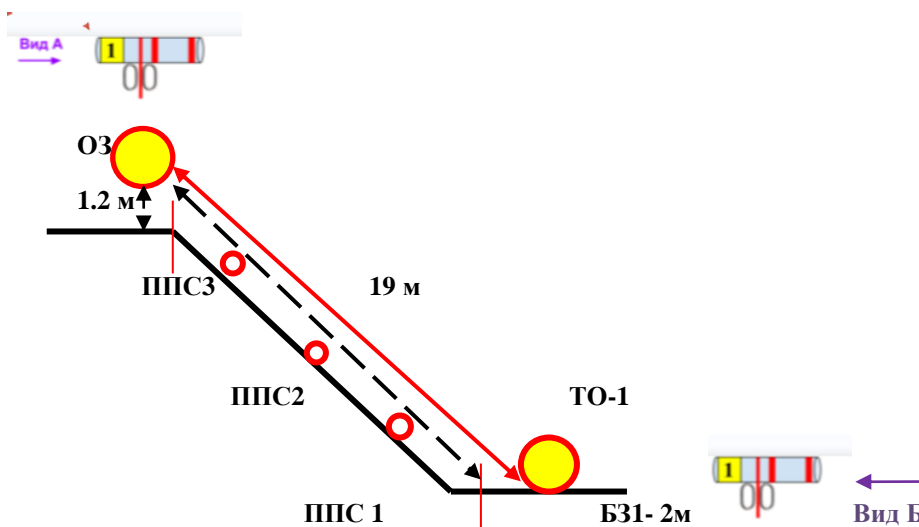
ИС – БЗ1, КЛ – начало ОЗ. ТО1- оборудован

2 судейскими неразъемными карабинами

ЦС – ОЗ, КЛ – окончание ОЗ.

Действия: организация перил по п 7.6
движение участника по п.7.21. снятие перил
по п. 7.6.15 с ЦС

Обратное движение: по п.7.10 по ПОД или
командным перилам.



Этап 8. Навесная переправа. КВ = 2 мин.

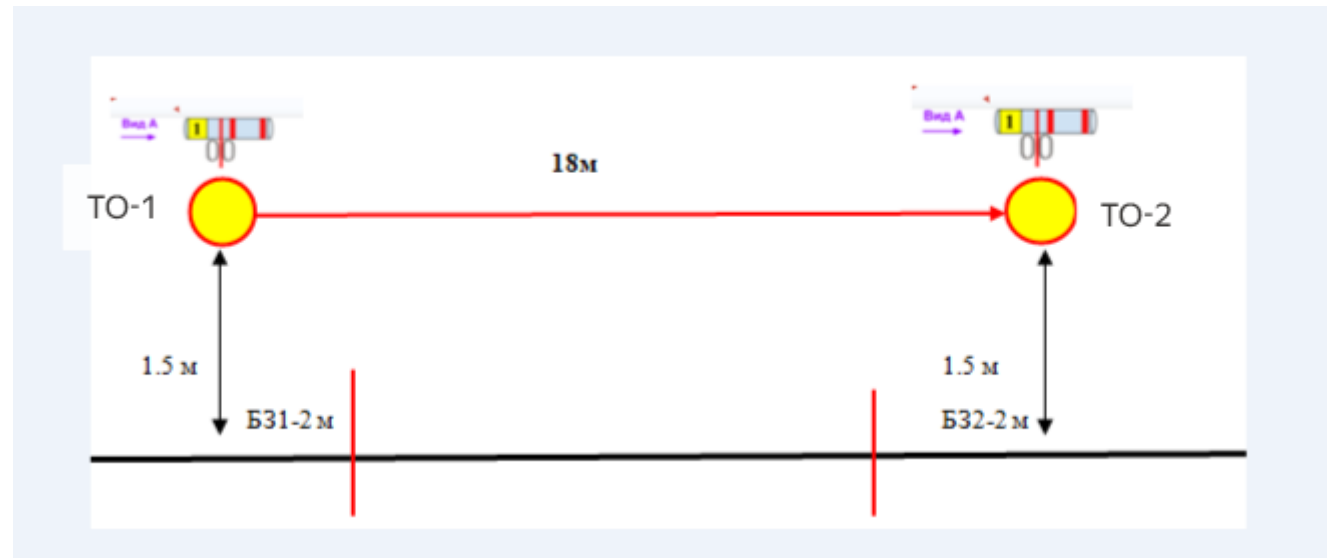
Оборудование этапа: Двойные судейские перила.

ИС – Б31, КЛ – начало ОЗ. ТО-1 2 судейских неразъемных карабина.

ЦС – Б32, КЛ-окончание ОЗ. ТО-2 2 судейских неразъемных карабина.

Действия: Движение по п.7.9.

Обратное движение: по п.7.9



Этап 9. Переправа по бревну методом «горизонтальный маятник». КВ = 2 мин.

Оборудование этапа:

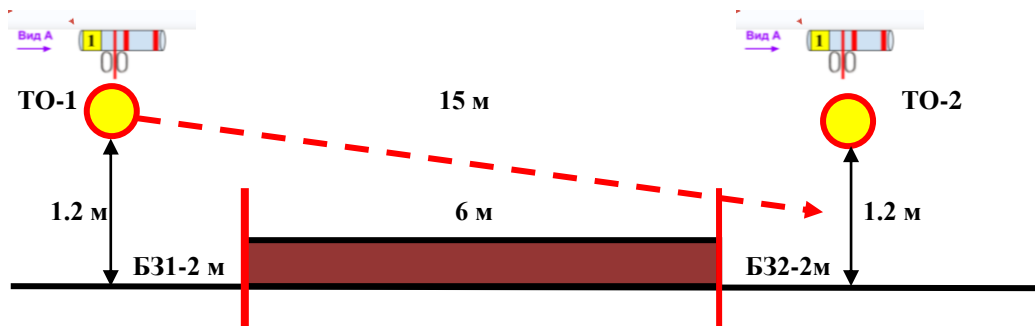
ИС: БЗ, КЛ - начало ОЗ, ТО1 - 2 судейских карабина,

Судейские перила

ЦС: БЗ, КЛ - окончание ОЗ, ТО2 - 2 судейских карабина.

Действия: Движение участника п.7.6., 7.14, 7.6.15.

Обратное движение: по КОД вдоль нитки этапа



Блок этапов 10-11. Подъем по перилам, навесная переправа.

КВ= 6 мин.

Этап 10. Подъем по перилам.

Оборудование этапа: ИС-БЗ-1, судейские перила, ВСС ТО-1- ОЗ 2 судейских карабина

Действия: Движение участника по п.п 7.10

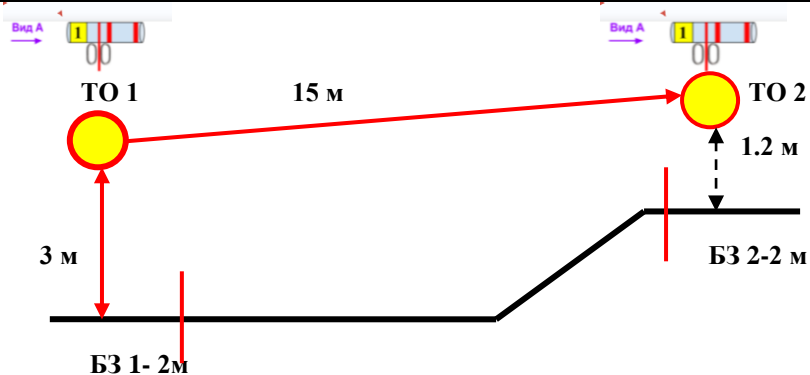
Обратное движение: по п 7.10.

Этап 11. Навесная переправа.

Оборудование этапа: ИС- ОЗ ТО 1, двойные судейские перила, ЦС-БЗ- 2

Действия: Движение по п.7.9. с ВСС

Обратное движение: Движение по п.7.9. с ВСС



Блок этапов 12-13. Подъем по перилам, спуск по навесной переправе.

КВ= 6 мин.

Этап 12. Подъем по перилам

Оборудование этапа: ИС-БЗ-1, судейские перила, ВСС ТО-1- ОЗ 2 судейских карабина

Действия: Движение участника по п.п 7.10 с ВСС

Обратное движение: Движение участника по п.п 7.10 по ПОД.

Этап 13. Спуск по навесной переправе.

Оборудование этапа: ИС- ОЗ, двойные судейские перила, ЦС-БЗ- 2.

Действия: Организация перил самостраховки согласно п.7.6. Движение участника согласно 7.9.4(б). Снятие перил самостраховки согласно 7.6.15 с ЦС этапа.

Обратное движение: согласно п.7.9.4(а).

