

20Й ЭТАП КУБКА ПО СПОРТИВНОМУ ТУРИЗМУ НА ПЕШЕХОДНЫХ ДИСТАНЦИЯХ



УСЛОВИЯ СОРЕВНОВАНИЙ В ДИСЦИПЛИНЕ «ДИСТАНЦИЯ-ПЕШЕХОДНАЯ» КОРОТКАЯ (СПРИНТ) 26.04.2026

г. Саратов, Саратовская область,

Класс дистанции – 4	Количество этапов – 9
Длина дистанции – 1030м	ОКВ дистанции – 45 мин

- Соревнования проводятся в соответствии с Правилами вида спорта «Спортивный туризм», раздела 3, части 7. Далее пункт Правил, указанный в условиях этапа.
- По п.6.2.8.а.
- По п.1.3.6: допускается перемещение участника по КОД и/или ПОД как в сторону ИС, так и в сторону ЦС этапа, при этом участники, начавшие движение по ПОД в ОЗ этапа или начавшие движение по КОД, обязаны достичь ИС данного этапа.
- По п.1.3.11 все карабины, предоставленные в качестве ТО - неразъёмные.
- На соревнованиях применяется система электронной отметки SPORTident.

Порядок работы с отметкой на дистанции:

	Станция отметки	Место расположения	Расстояние от станции до чипа, при котором происходит отметка	Примечание
СТАРТ	Контактная станция	На линии старта	контактно	старт по команде судьи на старте
ПРОХОЖДЕНИЕ ЭТАПА	-			
СНЯТИЕ С ЭТАПА	контактная станция «СНЯТИЕ»	у судьи на финише	контактно	участник должен отметить самостоятельно
ФИНИШ	Контактная станция	на линии финиша	контактно	

ПЕРЕЧЕНЬ ЭТАПОВ, ПАРАМЕТРЫ, ОБОРУДОВАНИЕ И УСЛОВИЯ ПРОХОЖДЕНИЯ

Старт

Расстояние до этапа 1: 230м

Этап 1. Навесная переправа.

Оборудование:

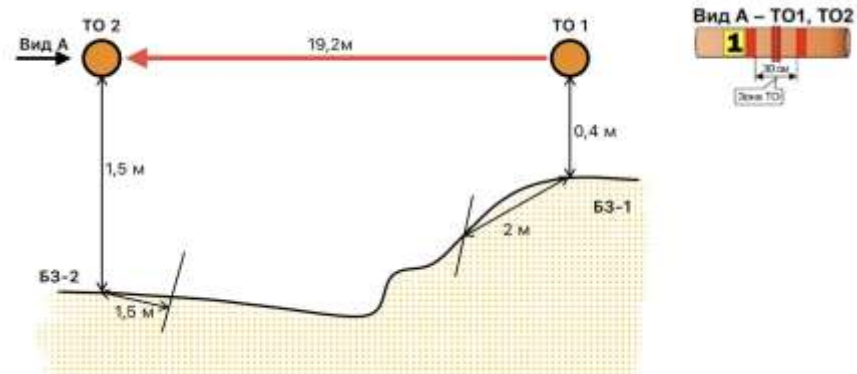
ИС: БЗ-1, КЛ – начало ОЗ, ТО1 – горизонтальная опора.

Судейские двойные перила.

ЦС: БЗ-2, КЛ – окончание ОЗ, ТО2 – горизонтальная опора.

Действия: Движение по п.7.9.

Обратное движение: По п.7.9.

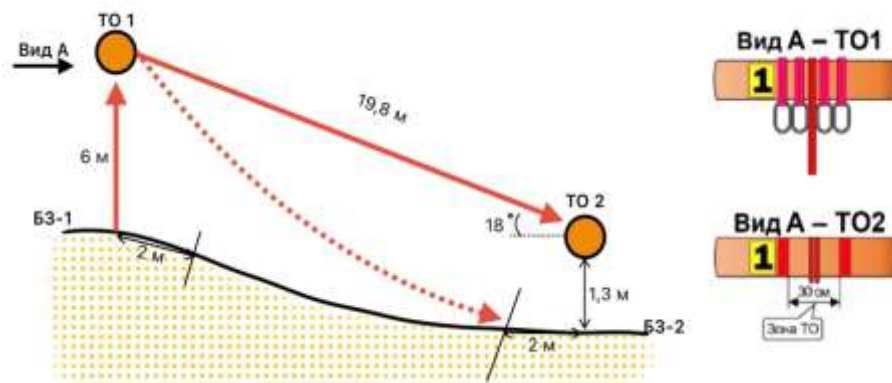


Расстояние до блока этапов 2-3: 70м

Блок этапов 2-3. Подъем по перилам – Спуск по наклонной навесной переправе.

Порядок прохождения блока этапов:

- 1) Проходит этап 2;
- 2) Проходит этап 3



Этап 5. Переправа по бревну методом «горизонтальный маятник».

Оборудование:

ИС: БЗ-1, КП - начало ОЗ, ТО1 - горизонтальная опора.

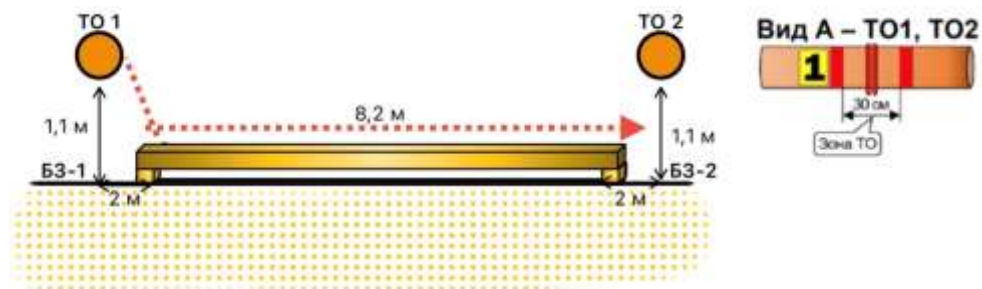
ЦС: БЗ-2, КП - окончание ОЗ, ТО2 - горизонтальная опора.

КОД - вдоль коридора этапа.

Действия: Организация перил по п.7.6. Движение по п.7.14.

Снятие перил по п.7.6.15.

Обратное движение: По КОД.

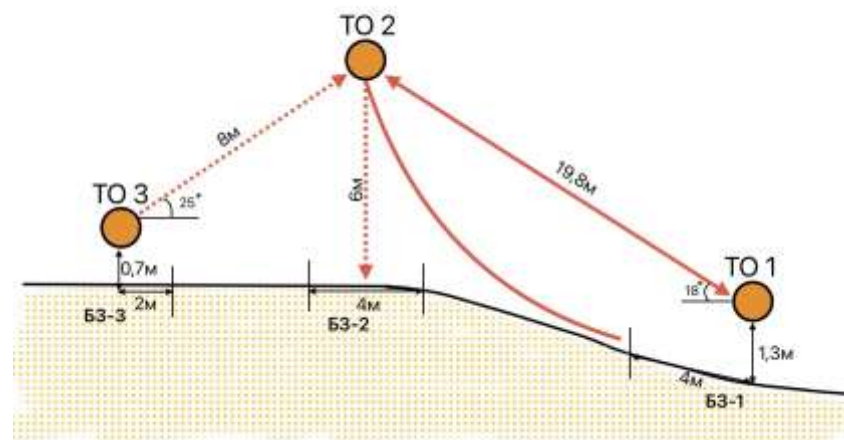


Расстояние до блока этапов 5-9: 40м

Блок этапов 6-9. Навесная переправа – Спуск по перилам – Подъем по наклонной навесной переправе – Навесная переправа.

Порядок прохождения блока этапов:

- 1) Проходит этап 6;
- 2) Закрепляет перила этапа 7(8) на ТО2;
- 3) Проходит этап 7;
- 4) Переходит из БЗ-2 в БЗ-3;
- 5) Организует перила этапа 8 на ТО3;
- 6) Проходит этапы 8, 9 последовательно.



<u>Этап 8. Навесная переправа.</u> <i>ТО1→ТО2</i>	<u>Этап 9. Спуск по перилам.</u> <i>ТО2→БЗ-2</i>	<u>Этап 10. Подъем по наклонной навесной переправе.</u> <i>ТО3→ТО2</i>	<u>Этап 11. Навесная переправа.</u> <i>ТО2→ТО1</i>
<p><u>Оборудование:</u> ИС: БЗ-1, КЛ – начало ОЗ, ТО1 – горизонтальная опора. Судейские двойные перила. ЦС: ОЗ, ТО2 – 4 судейских карабина. ПОД – судейские перила для дополнительной самостраховки.</p> <p><u>Действия:</u> Движение по п.п.7.9, 7.9.4(а).</p> <p><u>Обратное движение:</u> Движение по п.7.9 с дополнительной самостраховкой по п.7.9.4(б) к своим перилам или к ПОД.</p>	<p><u>Оборудование:</u> ИС: ОЗ, ТО2 – 4 судейских карабина. ЦС: БЗ-2, КЛ – границы БЗ. ПОД – судейские перила.</p> <p><u>Действия:</u> Организация перил по п.7.6. Движение по п.7.10. Снятие перил не производится, перила используются на этапе 10.</p> <p><u>Обратное движение:</u> По п.7.10 по ПОД или своим перилам</p>	<p><u>Оборудование:</u> ИС: БЗ-3, КЛ – начало ОЗ, ТО3 – горизонтальная опора. ЦС: ОЗ, ТО2 – 4 судейских карабина. ПОД – судейские перила для дополнительной самостраховки.</p> <p><u>Действия:</u> Организация перил по п.7.6. Движение по п.п.7.9, 7.9.4(а). Снятие перил по п.7.6.15 с ЦС этапа 10, при движении по этапу 11, с ЦС блока этапов 8-11 в БЗ-1.</p> <p><u>Обратное движение:</u> По п.7.9 с дополнительной самостраховкой по п.7.9.4(б) к своим перилам или к ПОД, либо в БЗ-2 по условиям этапа 9, далее в БЗ-3.</p>	<p><u>Оборудование:</u> ИС: ОЗ, ТО2 – 4 судейских карабина. Судейские двойные перила. Судейские перила для дополнительной самостраховки. ЦС: БЗ-1, КЛ – окончание ОЗ, ТО1 – горизонтальная опора.</p> <p><u>Действия:</u> Движение по п.7.9 с дополнительной самостраховкой по п.7.9.4(б) к судейским перилам.</p> <p><u>Обратное движение:</u> По п.п.7.9, 7.9.4(а)</p>

Расстояние до финиша: 40м

Финиш