

ПЕРВЕНСТВО ТЮМЕНСКОЙ ОБЛАСТИ по спортивному туризму (пешеходные дистанции)

25 апреля 2026 г., город Тюмень,
спортивно-туристская база ДЮЦ «Авангард»

УСЛОВИЯ СОРЕВНОВАНИЙ В ДИСЦИПЛИНЕ «ДИСТАНЦИЯ – ПЕШЕХОДНАЯ» (короткая, спринт)

Класс дистанции – 2

Количество технических этапов – 5

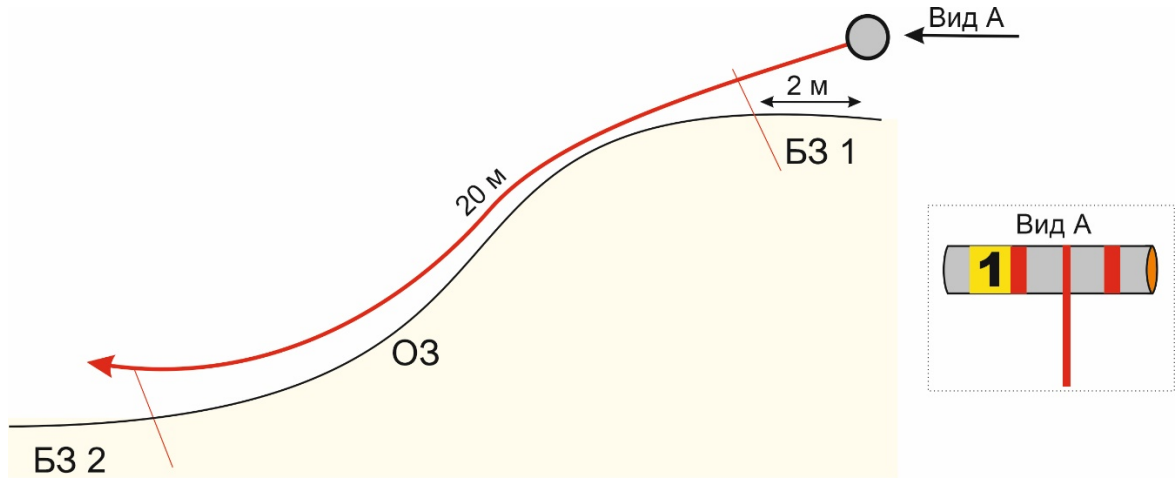
ОКВ дистанции – 30 минут

Расстояние между этапами, длина дистанции указаны на схеме дистанции.

- Соревнования проводятся в соответствии с Правилами вида спорта «Спортивный туризм», раздел 3, часть 7. Далее пункт Правил, указанный в условиях этапа.
- По п.6.2.8(б).
- На протяжении дистанции участники движутся по маркированной трассе. Выход за маркировку запрещается.
- По п. 1.3.6: допускается перемещение участника по КОД и/или ПОД как в сторону ИС, так и в сторону ЦС этапа, при этом участники, начавшие движение по ПОД в ОЗ этапа или начавшие движение по КОД, обязаны достичь ИС данного этапа.
- По п. 1.3.11 все карабины, предоставленные в качестве ТО – неразъёмные.

ПЕРЕЧЕНЬ ЭТАПОВ, ПАРАМЕТРЫ, ОБОРУДОВАНИЕ И УСЛОВИЯ ПРОХОЖДЕНИЯ

Старт

ЭТАП 1: Спуск по склону.
Оборудование этапа: ИС – БЗ 1, КЛ – начало ОЗ. Судейские перила. ЦС – БЗ 2, КЛ – окончание ОЗ. КОД – по нитке этапа.
Действия: движение п.7.10. Обратное движение: по КОД.


ЭТАП 2: Подъем по склону.

Оборудование этапа:

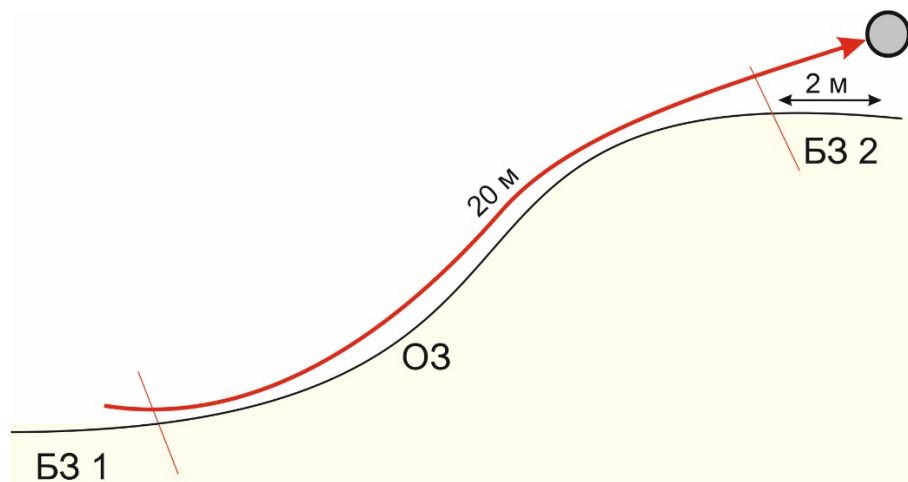
ИС – БЗ 1, КЛ – начало ОЗ.

Судейские перила.

ЦС – БЗ 2, КЛ – окончание ОЗ.

Действия: движение п.7.10.

Обратное движение: по п.7.10.



ЭТАП 3: Переправа по параллельным перилам.

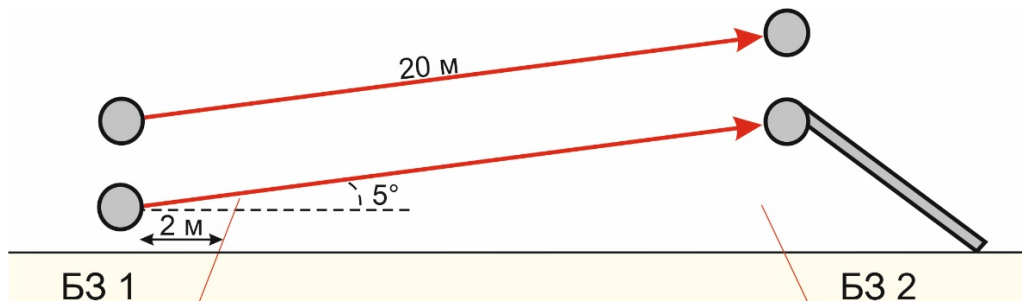
Оборудование этапа:

ИС – БЗ 1, КЛ – начало ОЗ.

ЦС – БЗ 2, КЛ – окончание ОЗ.

Действия: движение п.7.8.

Обратное движение: по п.7.8.



ЭТАП 4: Переправа по бревну.

Оборудование этапа:

ИС – БЗ 1, КЛ – начало ОЗ.

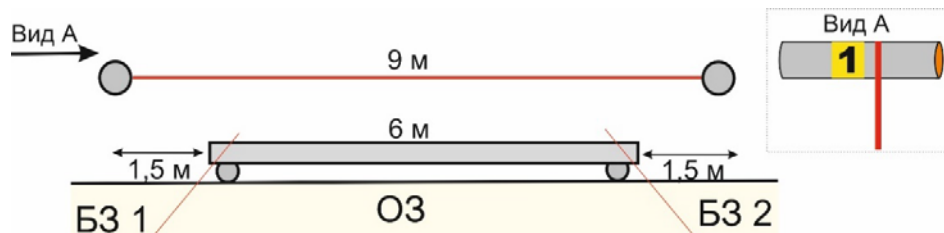
Судейские перила.

ЦС – БЗ 2, КЛ – окончание ОЗ.

КОД – по нитке этапа.

Действия: движение п.7.8.

Обратное движение: по КОД.



ЭТАП 5: Навесная переправа.

Оборудование этапа:

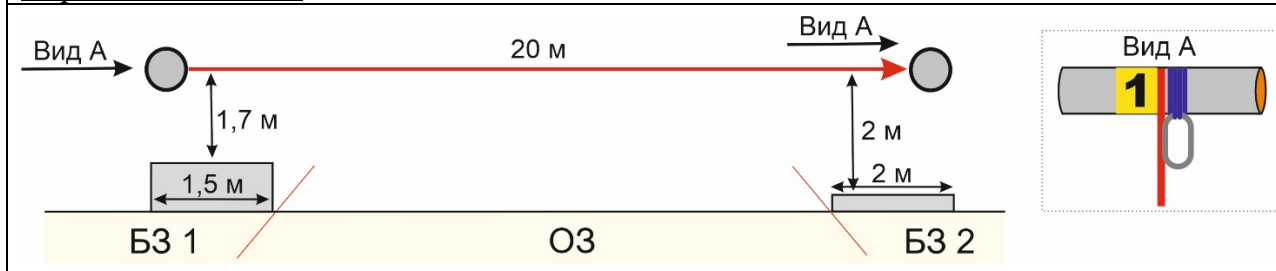
ИС – БЗ 1, КЛ – начало ОЗ.

Двойные судейские перила.

ЦС – БЗ 2, КЛ – окончание ОЗ.

Действия: движение п.7.9.

Обратное движение: по п.7.9.



Финиш

ПЕРВЕНСТВО ТЮМЕНСКОЙ ОБЛАСТИ по спортивному туризму (пешеходные дистанции)

25 апреля 2026 г., город Тюмень,
спортивно-туристская база ДЮЦ «Авангард»

УСЛОВИЯ СОРЕВНОВАНИЙ В ДИСЦИПЛИНЕ «ДИСТАНЦИЯ – ПЕШЕХОДНАЯ» (короткая, спринт)

Класс дистанции – 3

Количество технических этапов – 9

ОКВ дистанции – 40 минут

Расстояние между этапами, длина дистанции указаны на схеме дистанции.

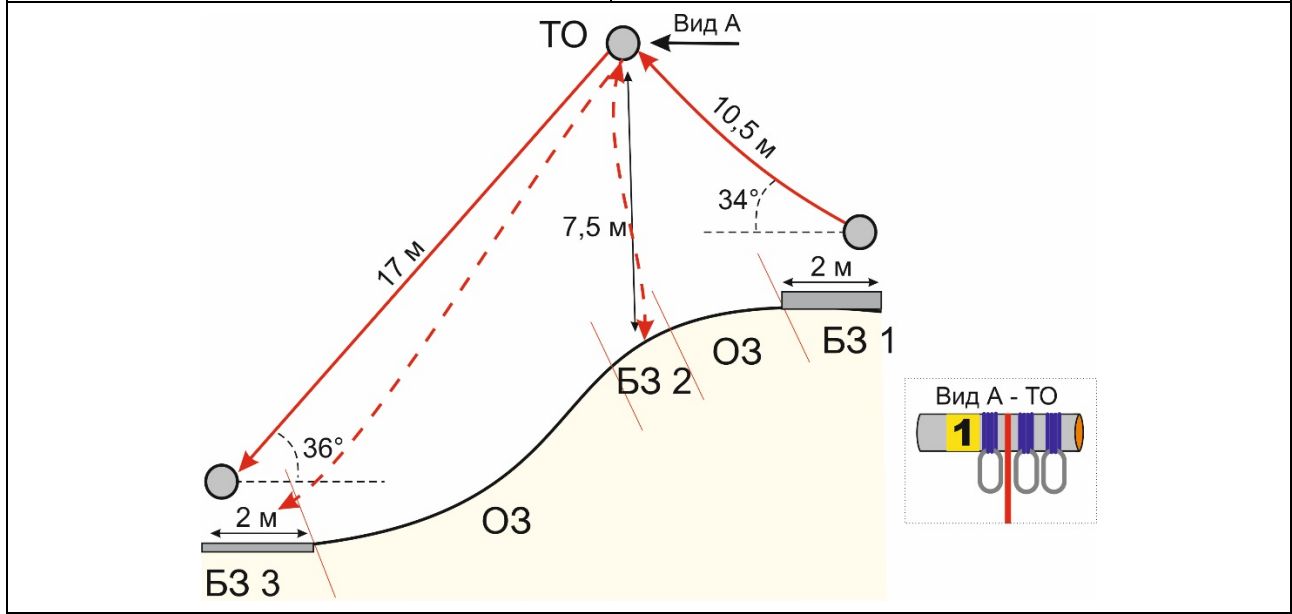
- Соревнования проводятся в соответствии с Правилами вида спорта «Спортивный туризм», раздел 3, часть 7. Далее пункт Правил, указанный в условиях этапа.
- По п.6.2.8(б).
- На протяжении дистанции участники движутся по маркированной трассе. Выход за маркировку запрещается.
- По п. 1.3.6: допускается перемещение участника по КОД и/или ПОД как в сторону ИС, так и в сторону ЦС этапа, при этом участники, начавшие движение по ПОД в ОЗ этапа или начавшие движение по КОД, обязаны достичь ИС данного этапа.
- По п. 1.3.11 все карабины, предоставленные в качестве ТО – неразъёмные.

ПЕРЕЧЕНЬ ЭТАПОВ, ПАРАМЕТРЫ, ОБОРУДОВАНИЕ И УСЛОВИЯ ПРОХОЖДЕНИЯ

Старт

БЛОК ЭТАПОВ 1-4: Подъем по наклонной навесной переправе – Спуск по перилам – Подъем по перилам – Спуск по наклонной навесной переправе. КВ – 10 мин. Участник проходит блок этапов в следующем порядке: 1) Переходит по своей нитке из БЗ 3 в БЗ 1 2) Проходит этап 1 3) Организует перила и проходит этап 2 4) Проходит этапы 3-4 последовательно	
Этап 1: Подъем по наклонной навесной переправе.	Этап 2: Спуск по перилам.
<u>Оборудование этапа:</u> ИС – БЗ 1, КЛ – начало ОЗ. Двойные судейские перила. ЦС – ОЗ, ТО – 3 судейских карабина. <u>Действия:</u> движение п.7.9, 7.9.4(а). <u>Обратное движение:</u> п.7.9, 7.9.4(б) с самостраховкой к страховочным перилам организованным по п.7.6.	<u>Оборудование этапа:</u> ИС – ОЗ, ТО – 3 судейских карабина. ЦС – БЗ 2. <u>Действия:</u> организация перил п.7.6, движение п.7.10. Перила не сбрасываются, но используются на этапах 3 и 4. <u>Обратное движение:</u> п.7.10 по своим перилам. При невозможности по условиям этапа 2.
Этап 3: Подъем по перилам.	Этап 4: Спуск по наклонной навесной переправе.
<u>Оборудование этапа:</u>	<u>Оборудование этапа:</u>

<p>ИС – БЗ 2. ЦС – ОЗ, ТО – 3 судейских карабина. <u>Действия:</u> движение п.7.10. <u>Обратное движение:</u> п.7.10.</p>	<p>ИС – ОЗ, ТО – 3 судейских карабина. Двойные судейские перила. ЦС – БЗ 3, КЛ – окончание ОЗ. <u>Действия:</u> движение п.7.9, 7.9.4(б), снятие перил п.7.6.15. <u>Обратное движение:</u> п.7.9, 7.9.4(а).</p>
--	---



БЛОК ЭТАПОВ 5-7: Переправа по параллельным перилам – Подъем по перилам – Навесная переправа. КВ – 10 мин.
Участник проходит блок этапов в следующем порядке:
1) Проходит этап 5
2) Проходит этап 6
3) Проходит этап 7

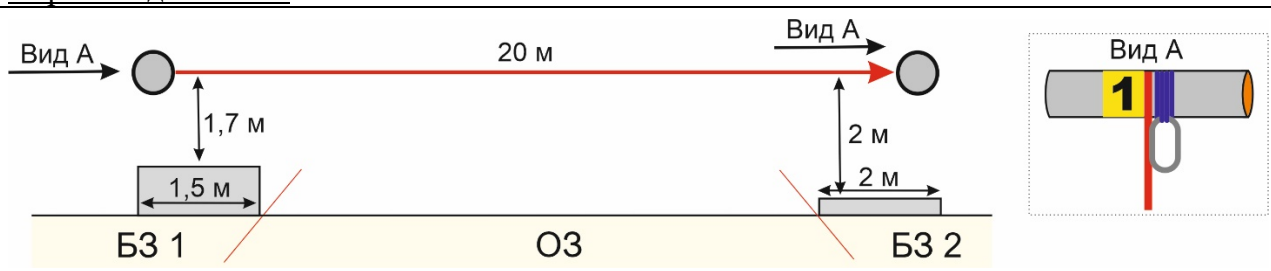
The diagram illustrates three stages of a climbing task. Stage 5: A horizontal crossing of parallel rails from point БЗ 1 to БЗ 2, with a distance of 20 м and an angle of 5°. Stage 6: A vertical climb from point БЗ 2 to point ТО 1, with a distance of 3 м. Stage 7: A hanging bridge from point ТО 1 to point БЗ 2, with a distance of 15 м and an angle of 12°. A detail view 'Вид А - ТО 1' shows a carabiner with a yellow label '1'. A detail view 'Вид Б - ТО 2' shows a carabiner with a yellow label '1' and a red rope.

<p>Этап 5: Переправа по параллельным перилам.</p>	<p>Этап 6: Подъем по перилам.</p>	<p>Этап 7: Навесная переправа.</p>
<p><u>Оборудование этапа:</u> ИС – БЗ 1, КЛ – начало ОЗ. Судейские верхние и нижние (стропа 50 мм) перила.</p>	<p><u>Оборудование этапа:</u> ИС – ОЗ, ТО 1 – 2 судейских карабина. Судейские перила.</p>	<p><u>Оборудование этапа:</u> ИС – ОЗ, ТО 2 – 2 судейских карабина. Двойные судейские перила. ЦС – БЗ 2, КЛ – окончание ОЗ.</p>

<p>ЦС – ОЗ, ТО 1 – 2 судейских карабина. <u>Действия:</u> движение п.7.8. <u>Обратное движение:</u> по п.7.8.</p>	<p>ЦС – ОЗ, ТО 2 – 2 судейских карабина. <u>Действия:</u> движение п.7.10. <u>Обратное движение:</u> по п.7.10.</p>	<p><u>Действия:</u> организация перил для дополнительной самостраховки п.7.6, движение п.7.9, 7.9.4(б), снятие перил п.7.6.15. <u>Обратное движение:</u> по п.7.9.4(а).</p>
---	---	---

ЭТАП 8: Навесная переправа. КВ – 5 мин.

Оборудование этапа:
ИС – БЗ 1, КЛ – начало ОЗ.
Двойные судейские перила.
ЦС – БЗ 2, КЛ – окончание ОЗ.
Действия: движение п.7.9.
Обратное движение: по п.7.9.



ЭТАП 9: Переправа по бревну методом «горизонтальный маятник». КВ – 5 мин.

Оборудование этапа:
ИС – БЗ 1, ТО – горизонтальная опора, КЛ – начало ОЗ.
ЦС – БЗ 2, КЛ – окончание ОЗ.
КОД – по нитке этапа.
Действия: организация перил п.7.6, движение п.7.14 на ногах по бревну, снятие перил п.7.6.15.
Обратное движение: по КОД.



Финиш

ПЕРВЕНСТВО ТЮМЕНСКОЙ ОБЛАСТИ по спортивному туризму (пешеходные дистанции)

25 апреля 2026 г., город Тюмень,
спортивно-туристская база ДЮЦ «Авангард»

УСЛОВИЯ СОРЕВНОВАНИЙ В ДИСЦИПЛИНЕ «ДИСТАНЦИЯ – ПЕШЕХОДНАЯ» (короткая, спринт)

Класс дистанции – 4

Количество технических этапов – 14

ОКВ дистанции – 50 минут

Расстояние между этапами, длина дистанции указаны на схеме дистанции.

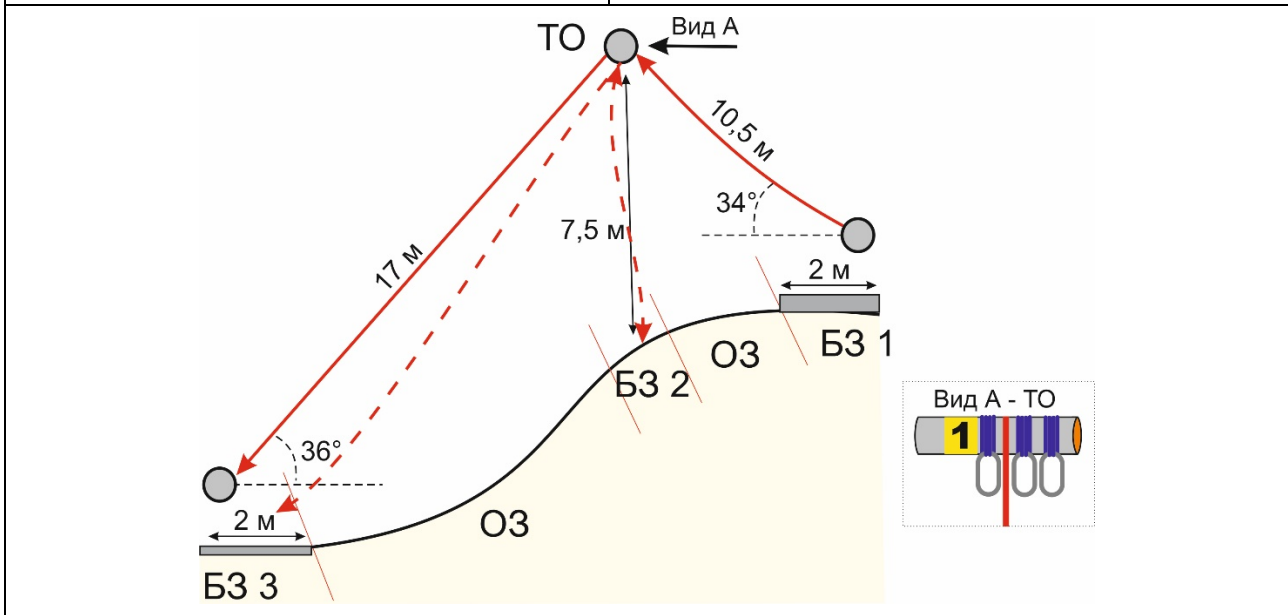
- Соревнования проводятся в соответствии с Правилами вида спорта «Спортивный туризм», раздел 3, часть 7. Далее пункт Правил, указанный в условиях этапа.
- По п.6.2.8(б).
- На протяжении дистанции участники движутся по маркированной трассе. Выход за маркировку запрещается.
- По п. 1.3.6: допускается перемещение участника по КОД и/или ПОД как в сторону ИС, так и в сторону ЦС этапа, при этом участники, начавшие движение по ПОД в ОЗ этапа или начавшие движение по КОД, обязаны достичь ИС данного этапа.
- По п. 1.3.11 все карабины, предоставленные в качестве ТО – неразъёмные.

ПЕРЕЧЕНЬ ЭТАПОВ, ПАРАМЕТРЫ, ОБОРУДОВАНИЕ И УСЛОВИЯ ПРОХОЖДЕНИЯ

Старт

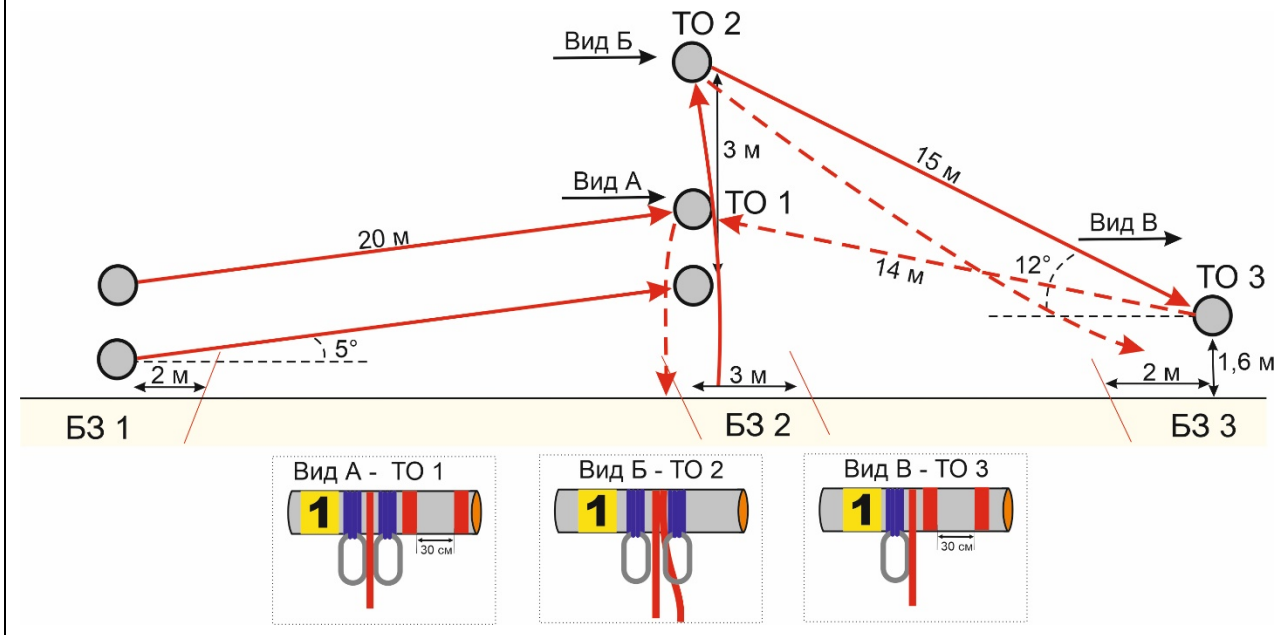
БЛОК ЭТАПОВ 1-4: Подъем по наклонной навесной переправе – Спуск по перилам – Подъем по перилам – Спуск по наклонной навесной переправе. КВ – 10 мин. Участник проходит блок этапов в следующем порядке: 1) Переходит по своей нитке из БЗ 3 в БЗ 1 2) Проходит этап 1 3) Организует перила и проходит этап 2 4) Проходит этапы 3-4 последовательно	
Этап 1: Подъем по наклонной навесной переправе.	Этап 2: Спуск по перилам.
<u>Оборудование этапа:</u> ИС – БЗ 1, КЛ – начало ОЗ. Двойные судейские перила. ЦС – ОЗ, ТО – 3 судейских карабина. <u>Действия:</u> движение п.7.9, 7.9.4(а). <u>Обратное движение:</u> п.7.9, 7.9.4(б) с самостраховкой к страховочным перилам организованным по п.7.6.	<u>Оборудование этапа:</u> ИС – ОЗ, ТО – 3 судейских карабина. ЦС – БЗ 2. <u>Действия:</u> организация перил п.7.6, движение п.7.10. Перила не сбрасываются, но используются на этапах 3 и 4. <u>Обратное движение:</u> п.7.10 по своим перилам. При невозможности по условиям этапа 2.
Этап 3: Подъем по перилам.	Этап 4: Спуск по наклонной навесной переправе.
<u>Оборудование этапа:</u>	<u>Оборудование этапа:</u>

<p>ИС – БЗ 2. ЦС – ОЗ, ТО – 3 судейских карабина. <u>Действия:</u> движение п.7.10. <u>Обратное движение:</u> п.7.10.</p>	<p>ИС – ОЗ, ТО – 3 судейских карабина. Двойные судейские перила. ЦС – БЗ 3, КЛ – окончание ОЗ. <u>Действия:</u> движение п.7.9, 7.9.4(б), снятие перил п.7.6.15. <u>Обратное движение:</u> п.7.9, 7.9.4(а).</p>
--	---



БЛОК ЭТАПОВ 5-9: Переправа по параллельным перилам – Спуск по перилам – Подъем по перилам – Навесная переправа – Навесная переправа. КВ – 10 мин.
Участник проходит блок этапов в следующем порядке:

- 1) Проходит этап 5
- 2) Организует перила и проходит этап 6
- 3) Проходит этап 7, крепит перила этапа 9 на ТО 1 (действия разрешается делать в любой последовательности)
- 4) Проходит этап 8
- 5) Организует перила и проходит этап 9



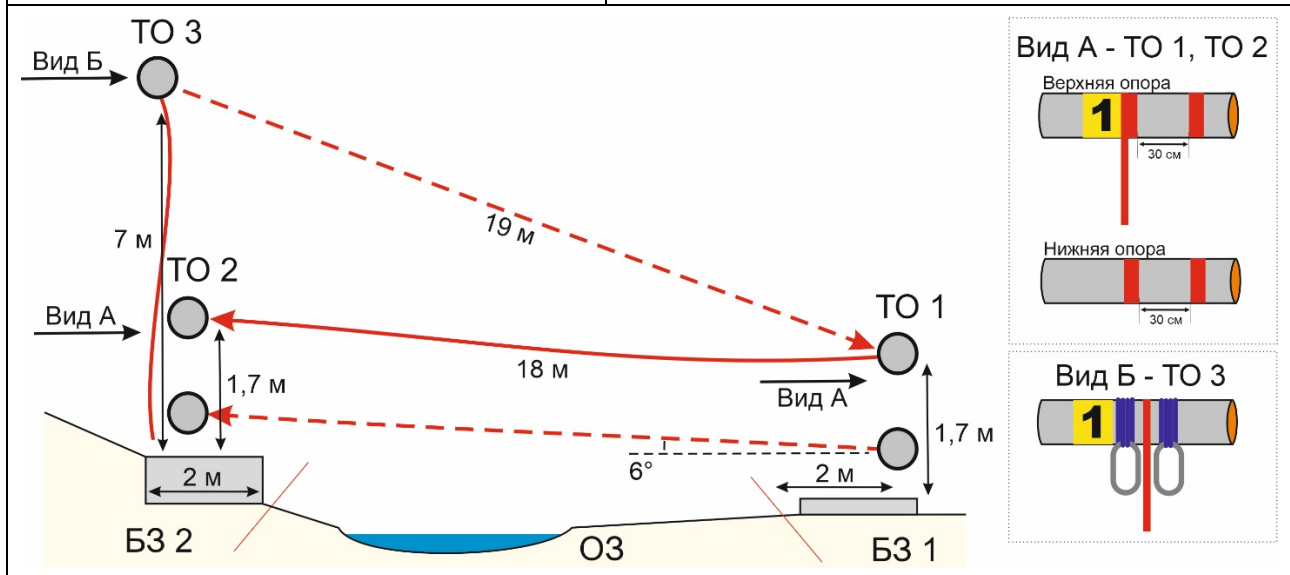
<p>Этап 5: Переправа по параллельным перилам.</p>	<p>Этап 6: Спуск по перилам.</p>
<p><u>Оборудование этапа:</u> ИС – БЗ 1, КЛ – начало ОЗ.</p>	<p><u>Оборудование этапа:</u></p>

<p>Судейские верхние и нижние (стропа 50 мм) перила. ЦС – ОЗ, ТО 1 – горизонтальная опора и 2 судейских карабина. <u>Действия:</u> движение п.7.8. <u>Обратное движение:</u> по п.7.8.</p>	<p>ИС – ОЗ, ТО 1 – горизонтальная опора и 2 судейских карабина. ЦС – БЗ 2. <u>Действия:</u> организация перил п.7.6, движение п.7.10, снятие перил п.7.6.15. <u>Обратное движение:</u> по п.7.10 по своим перилам, либо на ИС блока этапов по своей нитке и далее по условиям этапа 5.</p>
<p>Этап 7: Подъем по перилам.</p> <p><u>Оборудование этапа:</u> ИС – БЗ 2. Судейские перила. ЦС – ОЗ, ТО 2 – 2 судейских карабина. <u>Действия:</u> движение п.7.10. <u>Обратное движение:</u> по п.7.10.</p>	<p>Этап 8: Навесная переправа.</p> <p><u>Оборудование этапа:</u> ИС – ОЗ, ТО 2 – 2 судейских карабина. Двойные судейские перила. ЦС – БЗ 3, КЛ – окончание ОЗ. <u>Действия:</u> организация перил для дополнительной самостраховки п.7.6, движение п.7.9, 7.9.4(б), снятие перил п.7.6.15. <u>Обратное движение:</u> по п.7.9.4(а).</p>
<p>Этап 9: Навесная переправа.</p> <p><u>Оборудование этапа:</u> ИС – БЗ 3, ТО 3 – горизонтальная опора, КЛ – начало ОЗ. ЦС – БЗ 2, ТО 2 – горизонтальная опора и 2 судейских карабина, КЛ – окончание ОЗ. <u>Действия:</u> организация перил п.7.6, движение п.7.9, спуск участника с ТО 1 п.7.10, снятие перил п.7.6.15. <u>Обратное движение:</u> по п.7.9.4(а) по своим перилам, при невозможности по условиям этапов 7 и 8.</p>	

<p>ЭТАП 10: Навесная переправа. КВ – 5 мин.</p> <p><u>Оборудование этапа:</u> ИС – БЗ 1, КЛ – начало ОЗ. Двойные судейские перила. ЦС – БЗ 2, КЛ – окончание ОЗ. <u>Действия:</u> движение п.7.9. <u>Обратное движение:</u> по п.7.9.</p>	

<p>БЛОК ЭТАПОВ 11-14: Навесная переправа – Подъем по перилам – Спуск по наклонной навесной переправе – Переправа по параллельным перилам. КВ – 10 мин. Участник проходит блок этапов в следующем порядке: 1) По коридору движения переходит в БЗ 1, крепит перила этапов 13 и 14 2) Проходит этап 11 3) Организует перила этапа 14 4) Проходит этап 12 5) Организует перила и проходит этап 13 6) Проходит этап 14</p>	
<p>Этап 11: Навесная переправа.</p> <p><u>Оборудование этапа:</u></p>	<p>Этап 12: Подъем по перилам.</p> <p><u>Оборудование этапа:</u></p>

<p>ИС – БЗ 1, ТО 1 – горизонтальная опора (верхняя для этапа 13, нижняя для этапа 14), КЛ – начало ОЗ. Двойные судейские перила. ЦС – БЗ 2, КЛ – окончание ОЗ, ТО 2 – горизонтальная опора. <u>Действия:</u> движение п.7.9. <u>Обратное движение:</u> по п.7.9.</p>	<p>ИС – БЗ 2. Судейские перила. ЦС – ОЗ, ТО 3 – 2 судейских карабина. <u>Действия:</u> движение п.7.10. <u>Обратное движение:</u> по п.7.10.</p>
<p>Этап 13: Спуск по наклонной навесной переправе.</p>	<p>Этап 14: Переправа по параллельным перилам.</p>
<p><u>Оборудование этапа:</u> ИС – ОЗ, ТО 3 – 2 судейских карабина. ЦС – БЗ 1, ТО 1 – горизонтальная опора, КЛ – окончание ОЗ. <u>Действия:</u> организация перил п.7.6, движение п.7.9, 7.9.4(б) к судейским перилам этапа 12, снятие перил п.7.6.15 (а,б,в). <u>Обратное движение:</u> по п.7.9.4(а) по своим перилам, при невозможности по условиям этапов 11 и 12.</p>	<p><u>Оборудование этапа:</u> ИС – БЗ 1, ТО 1 – горизонтальная опора, КЛ – начало ОЗ. Двойные судейские верхние перила. ЦС – БЗ 2, ТО 2 – горизонтальная опора, КЛ – окончание ОЗ. <u>Действия:</u> организация перил п.7.6, движение п.7.8, снятие перил п.7.6.15. <u>Обратное движение:</u> по п.7.8 по своим перилам, либо по условиям этапа 11.</p>



Финиш