

Первенство Ивановской области по спортивному туризму на лыжных дистанциях

21 марта 2026 г.

д.Почевино

УСЛОВИЯ СОРЕВНОВАНИЙ В ДИСЦИПЛИНЕ «ДИСТАНЦИЯ – ЛЫЖНАЯ»

Класс дистанции: 4

Количество технических этапов: 11

Длина дистанции: 8,6 км.

ОКВ дистанции: 90 мин.

* Соревнования проводятся в соответствии с правилами вида спорта «Спортивный туризм», раздела 3, части 5. Далее пункт Правил, указанный в условиях этапа.

* По п. 6.2.9 (а)

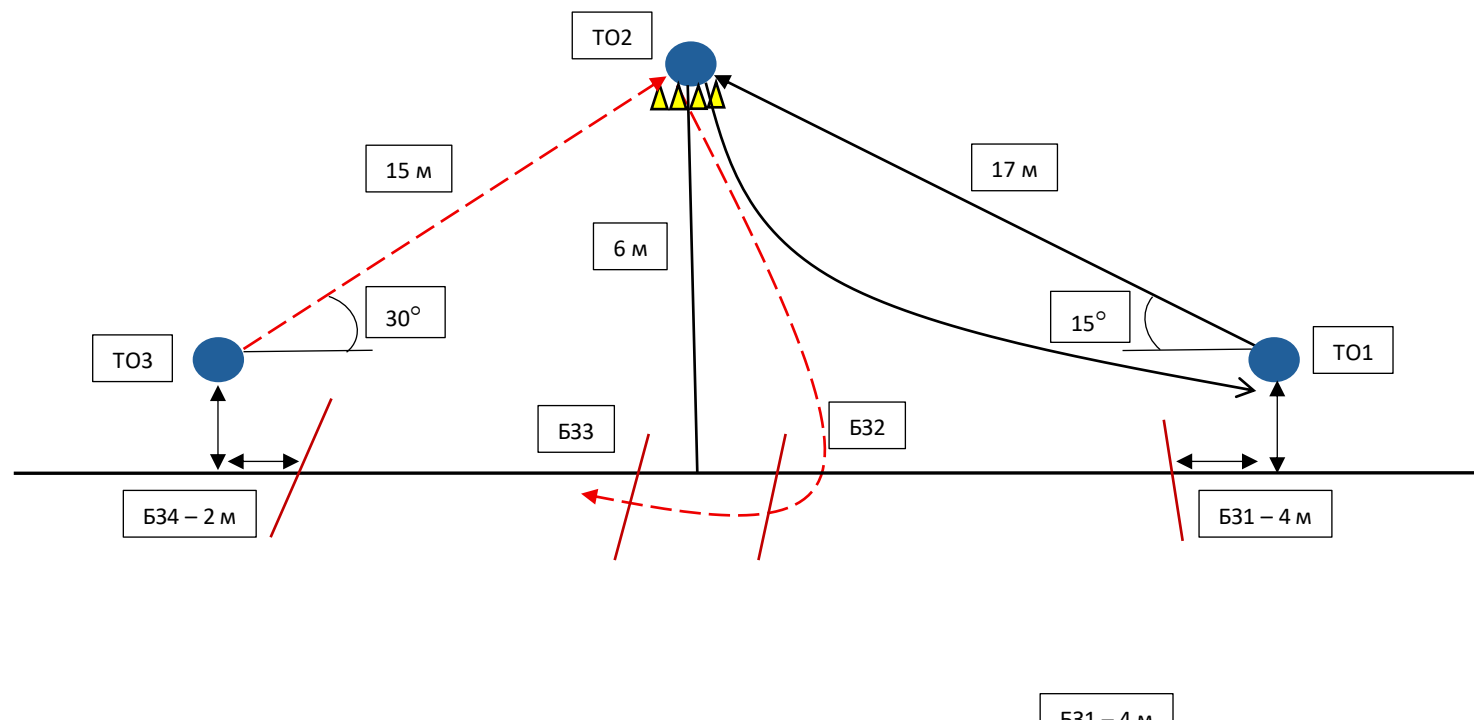
ПЕРЕЧЕНЬ ЭТАПОВ, ПАРАМЕТРЫ, ОБОРУДОВАНИЕ И УСЛОВИЯ ПРОХОЖДЕНИЯ

СТАРТ

Блок этапов 1-5	Навесная переправа – Навесная переправа – Переправа методом «вертикальный маятник» - Подъем по наклонной навесной переправе – Навесная переправа	КВ = 15 мин
-----------------	--	-------------

Порядок прохождения блока этапов:

1. Проходит этап 1;
2. Организует перила 2 (3, 4), на ТО2;
3. Проходит этап 2;
4. Переходит из Б31 в Б32;
5. Проходит этап 3
6. Переходит из Б33 в Б34;
7. Организует перила этапа 4 на ТО3;
8. Проходит этапы 4, 5 последовательно.

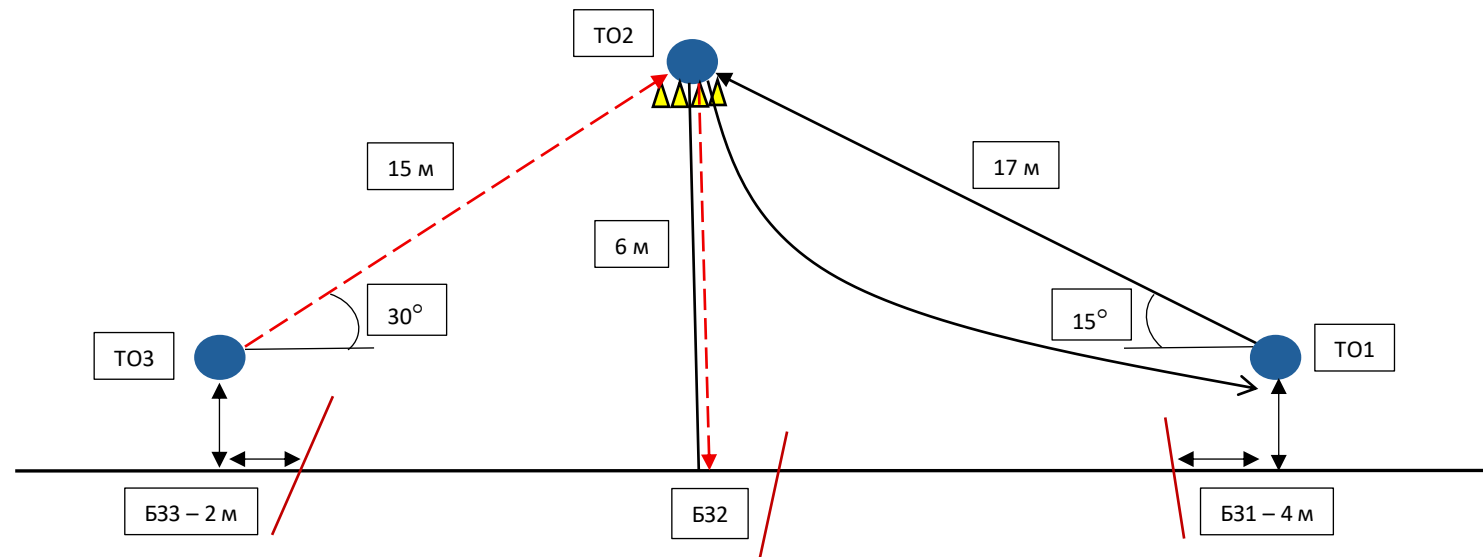


Этап 1. Навесная переправа	Этап 2. Навесная переправа	Этап 3. Переправа методом «вертикальный маятник»	Этап 4. Подъем по наклонной навесной переправе	Этап 5. Навесная переправа
<p><u>Оборудование:</u> ИС – Б31, ТО1 – горизонтальная опора, КЛ – начало ОЗ. Судейские двойные перила. ЦС – ОЗ, ТО2 – 4 судейских карабина ПОД – судейские перила.</p>	<p><u>Оборудование:</u> ИС – ОЗ, ТО2 – 4 судейских карабина Судейские двойные перила. ЦС – Б31, ТО1 – горизонтальная опора, КЛ – окончание ОЗ.</p>	<p><u>Оборудование:</u> ИС – Б32, КЛ – начало ОЗ. Перила, организованные при прохождении этапа 2. ЦС – Б33, КЛ – окончание ОЗ. КОД – вдоль коридора этапа</p>	<p><u>Оборудование:</u> ИС – Б34, ТО3 – горизонтальная опора, КЛ – начало ОЗ. ЦС – ОЗ, ТО2 – 4 судейских карабина. ПОД – судейские перила.</p>	<p><u>Оборудование:</u> ИС – ОЗ, ТО2 – 4 судейских карабина. Судейские двойные перила. ЦС – Б31, ТО1 – горизонтальная опора, КЛ – окончание ОЗ. ПОД – судейские перила.</p>
<p><u>Действия:</u> Движение по п.7.9, 7.9.4 (а).</p>	<p><u>Действия:</u> Организация перил для дополнительной самостраховки по п.7.6. Движение по п.7.9, 7.9.4 (б). Снятие перил не производится, перила используются на этапах 3, 4.</p>	<p><u>Действия:</u> Движение по 7.15, 7.15.2 (а). Снятие перил не производится, перила используются на этапе 4.</p>	<p><u>Действия:</u> Организация перил по п.7.6. Движение по п.7.9, 7.9.4 (а). Снятие перил по п.7.6.15 (а,в,г)</p>	<p><u>Действия:</u> Движение по п.7.9, 7.9.4 (б)</p>
<p><u>Обратное движение:</u> По п.7.9, с дополнительной самостраховкой по п.7.9.4 (б) к своим перилам или ПОД.</p>	<p><u>Обратное движение:</u> по п.7.9, 7.9.4 (а).</p>	<p><u>Обратное движение:</u> по п.7.15, 7.15.2 (а) либо по КОД.</p>	<p><u>Обратное движение:</u> по п.7.9 с дополнительной самостраховкой по п.7.9.4 (б) к своим перилам, либо по п.7.10 по ПОД в ОЗ этапа 3, далее в Б34.</p>	<p><u>Обратное движение:</u> по п.7.9, 7.9.4 (а).</p>

Блок этапов 6-9	Навесная переправа – Спуск по перилам – Подъем по наклонной навесной переправе – Навесная переправа	КВ = 15 мин
-----------------	---	-------------

Порядок прохождения блока этапов:

1. Проходит этап 6;
2. Организует перила 7 (8), на ТО2;
3. Проходит этап 7;
4. Переходит из БЗ2 в БЗ3;
5. Организует перила этапа 8 на ТО3;
6. Проходит этапы 8, 9 последовательно.



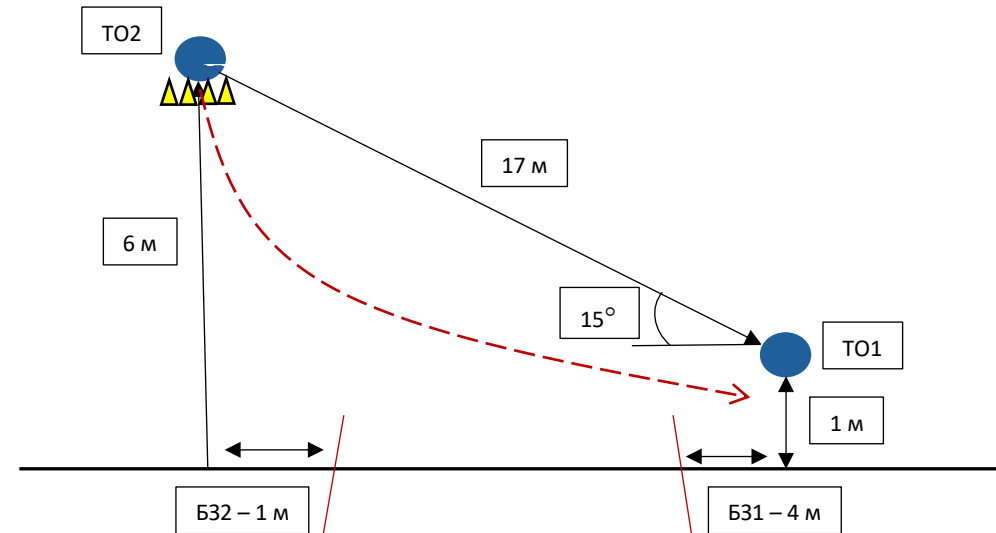
Этап 6. Навесная переправа	Этап 7. Спуск по перилам	Этап 8. Подъем по наклонной навесной переправе	Этап 9. Навесная переправа
<p><u>Оборудование:</u> ИС – БЗ1, ТО1 – горизонтальная опора, КЛ – начало ОЗ. Судейские двойные перила. ЦС – ОЗ, ТО2 – 4 судейских карабина. ПОД – судейские перила.</p>	<p><u>Оборудование:</u> ИС – ОЗ, ТО2 – 4 судейских карабина. ЦС – БЗ2, КЛ – граница БЗ. ПОД – судейские перила.</p>	<p><u>Оборудование:</u> ИС – БЗ3, ТО3 – горизонтальная опора, КЛ – начало ОЗ. ЦС – ОЗ, ТО2 – 4 судейских карабина.</p>	<p><u>Оборудование:</u> ИС – ОЗ, ТО2 – 4 судейских карабина. Судейские двойные перила. ЦС – БЗ1, ТО1 – горизонтальная опора, КЛ – окончание ОЗ. ПОД – судейские перила.</p>
<p><u>Действия:</u> Движение по п.7.9, 7.9.4 (а)</p>	<p><u>Действия:</u> Организация перил по п.7.6. Движение по п.7.10. Снятие перил не производится, перила используются на этапе 8.</p>	<p><u>Действия:</u> Организация перил по п.7.6. Движение по п.7.9, 7.9.4 (а). Снятие перил по п.7.6.15 (а,в,г)</p>	<p><u>Действия:</u> Движение по п.7.9, 7.9.4(б)</p>

<u>Обратное движение:</u> по п.7.9, с дополнительной самостраховкой по п.7.9.4 (б) или ПОД.	<u>Обратное движение:</u> по п.7.10 по своим перилам или ПОД.	<u>Обратное движение:</u> по п.7.9 с дополнительной самостраховкой по п.7.9.4 (б) к ПОД, либо в БЗ2 по условиям этапа 7, далее в БЗ3.	<u>Обратное движение:</u> по п.7.9, 7.9.4(а).
---	---	---	---

Блок этапов 10-11	Подъем по перилам – Навесная переправа	КВ = 15 мин
--------------------------	---	--------------------

Порядок прохождения блока этапов:

1. Проходит этап 10;
2. Организует перила этапа 11 на ТО2;
3. Проходит этап 11.



Этап 10. Подъем по перилам	Этап 11. Навесная переправа
<u>Оборудование:</u> ИС – БЗ2, КЛ – границы БЗ. Судейские перила. ЦС – ОЗ, ТО2: 4 судейских карабина.	<u>Оборудование:</u> ИС – ОЗ, ТО2: 4 судейских карабина. Судейские двойные перила. ЦС – БЗ1, ТО1: горизонтальная опора, КЛ – окончание ОЗ.
<u>Действия:</u> Движение по п.7.10.	<u>Действия:</u> Организация перил для дополнительной самостраховки по п.7.6. Движение по п.7.9, 7.9.4 (б). Снятие перил по п.7.6.15.
<u>Обратное движение:</u> Движение по п.7.10.	<u>Обратное движение:</u> по п.7.9, 7.9.4 (а).

ФИНИШ