



**Первенство Республики Мордовия
по спортивному туризму на лыжных дистанциях - связки.**

20 марта 2026 г.

Место проведения – г. Саранск, ул. Энгельса, 31, ГАУ ДО РМ «СШОР по зимним видам спорта».

Условия соревнований в дисциплине «Дистанция – лыжная (короткая) – связки» для юношей и девушек 14-15 лет (2011-2012 г.р.)

Класс дистанции: 2.

Количество технических этапов: 4.

ОКВ: 90 мин.

- Соревнования проводятся в соответствии с Правилами вида спорта «Спортивный туризм», раздела 3, части 5. Далее пункт правил, указанный в условиях этапа.
- По п. 6.2.9(б).
- Соревнования проводятся по безштрафовой системе оценки нарушений.
- По п. 1.3.6: допускается перемещение участника по КОД и/или ПОД как в сторону ИС, так и в сторону ЦС этапа, при этом участники, начавшие движение по ПОД в ОЗ этапа или начавшие движение по КОД, обязаны достичь ИС данного этапа.
- По п. 1.3.9 все карабины, предоставленные в качестве ТО – неразъемные.

Схема дистанции.

— выходы с этапов

— заходы на этапы

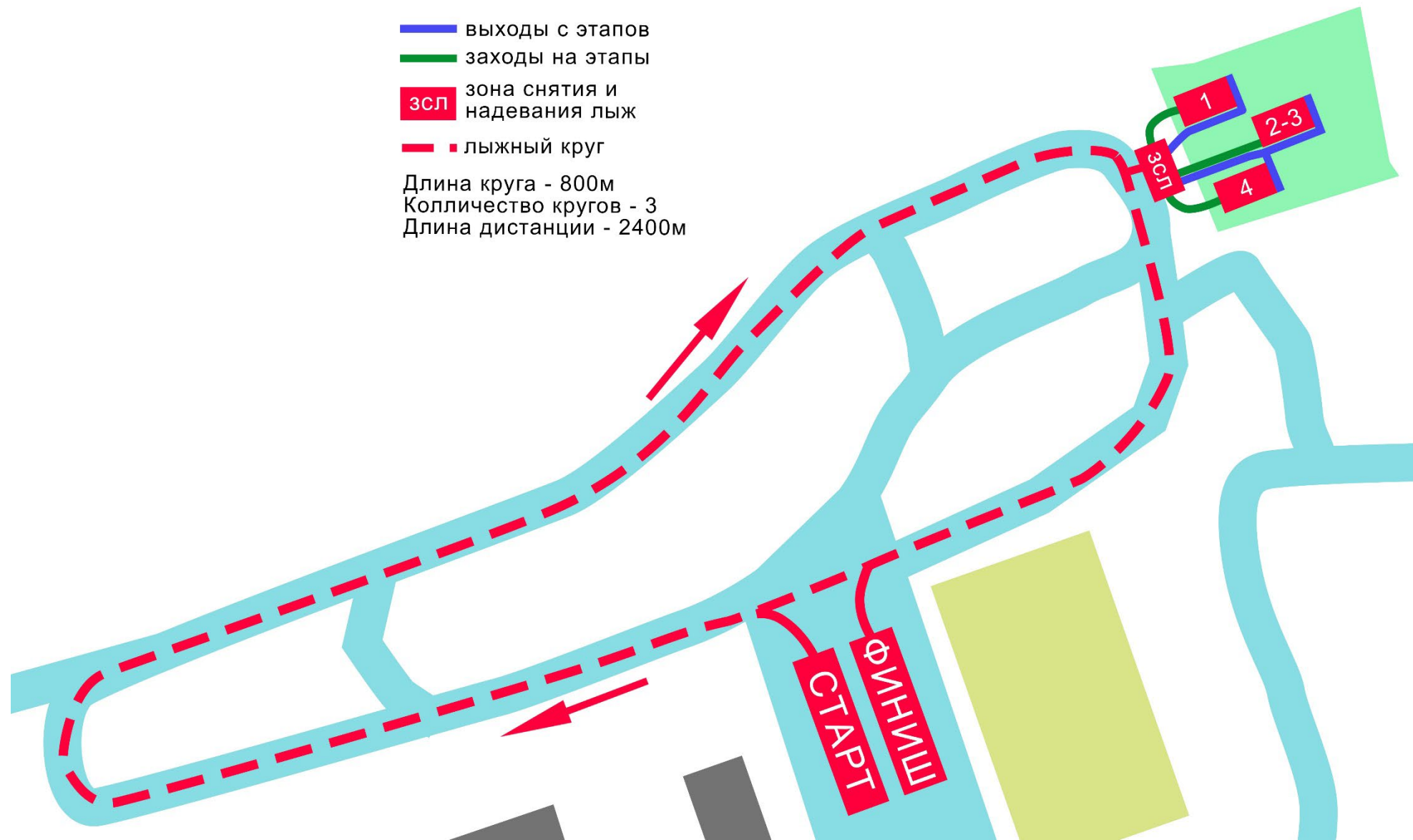
ЗСЛ зона снятия и надевания лыж

— лыжный круг

Длина круга - 800м

Количество кругов - 3

Длина дистанции - 2400м



Этап 1. Переправа по параллельным перилам. КВ = 10 мин.

Порядок прохождения этапа:

- 1) участники организуют сопровождение на ТО1 и восстанавливают верхние перила;
- 2) первый участник проходит ТЭ, организует сопровождение на ТО2;
- 3) второй участник проходит ТЭ.

Оборудование этапа:

ИС – Б31, ТО1 – горизонтальные опоры, КЛ – начало ОЗ.

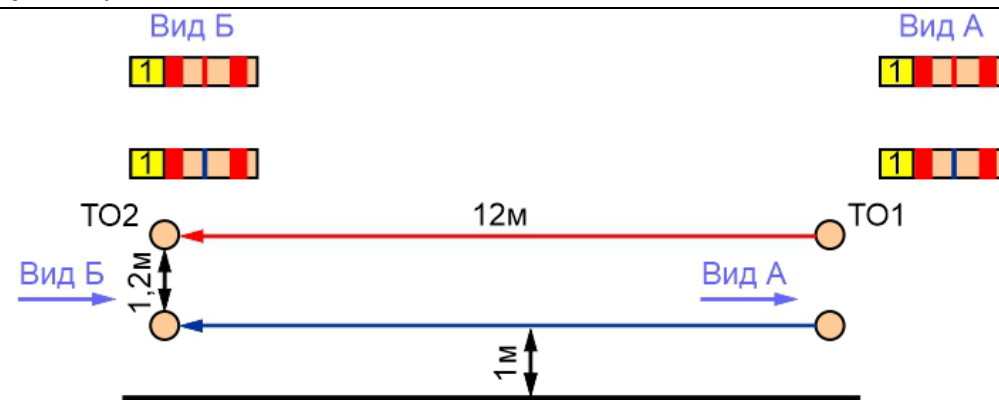
Верхние судейские перила, нижние перила по п. 3.9.4.

ЦС – Б32, ТО2 – горизонтальные опоры, КЛ – границы БЗ.

Действия: Восстановление верхних перил по п.7.6.12.

Движение по п.7.8.

Обратное движение: по п. 7.8.



Блок этапов 2-3. Переправа методом «вертикальный маятник» - переправа по бревну. КВ = 10 мин.

Порядок прохождения блока этапов:

- 1) участники проходят этап 2 с сопровождением;
- 2) организуют сопровождение на ТО1;
- 3) первый участник проходит этап 3, организует сопровождение на ТО2;
- 4) второй участник проходит этап 3.

Этап 2.

Переправа методом «Вертикальный маятник».

Оборудование этапа:

ИС – БЗ1. КЛ – начало ОЗ. Судейские перила.

ЦС – БЗ2, КЛ – окончание ОЗ.

КОД – вдоль этапа.

Действия: по 7.15.

Обратное движение: по КОД.

Этап 3. Переправа по бревну.

Оборудование этапа:

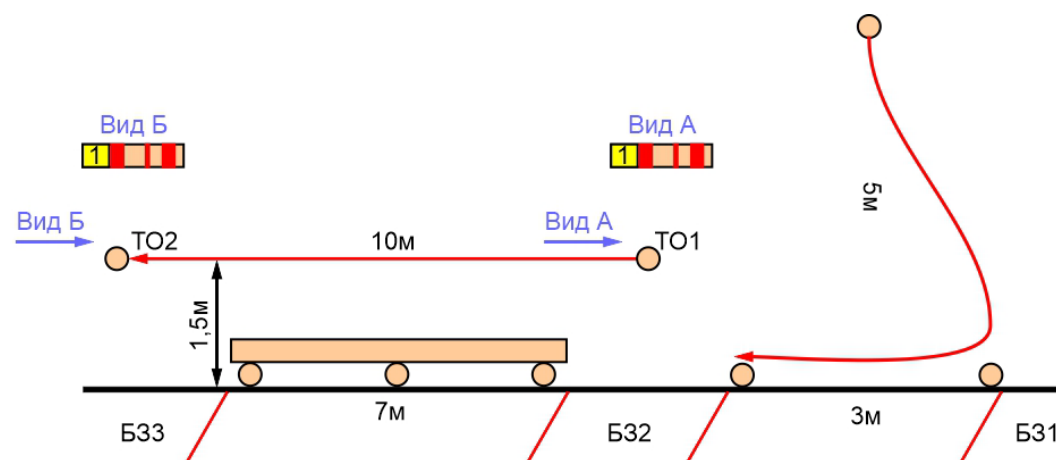
ИС – БЗ2. КЛ – начало ОЗ. Судейские перила.

ЦС – БЗ3, КЛ – окончание ОЗ.

КОД – вдоль этапа.

Действия: по 7.8.

Обратное движение: по КОД.



Этап 4. Навесная переправа. КВ = 10 мин.

Порядок прохождения блока этапов:

- 1) участники организуют сопровождение на ТО1 с сопровождением;
- 2) первый участник проходит ТЭ и организует сопровождение на ТО2;
- 3) второй участник проходит ТЭ.

Оборудование этапа:

ИС – Б31, ТО1 – горизонтальные опоры, КЛ – начало ОЗ.

Судейские перила.

ЦС – Б32, ТО2 – горизонтальные опоры, КЛ – границы БЗ.

Действия: Движение по п.7.9.

Обратное движение: по КОД.

