

# УСЛОВИЯ СОРЕВНОВАНИЙ В ДИСЦИПЛИНЕ «ДИСТАНЦИЯ – ЛЫЖНАЯ» (короткая) Кубок «Селены» (8-13 лет)

Класс дистанции: 1

Количество технических этапов: 6

ОКВ:60 мин.

Длина дистанции, расстояние между этапами, суммарный набор высоты будут указаны на схеме дистанции.

- Соревнования проводятся в соответствии с Правилами вида спорта «Спортивный туризм», раздела 3, части 5. Далее пункт правил, указанный в условиях этапа.
- По п. 6.2.9(б).
- По п. 1.3.6: допускается перемещение участника по КОД и/или ПОД как в сторону ИС, так и в сторону ЦС этапа, при этом участники, начавшие движение по ПОД в ОЗ этапа или начавшие движение по КОД, обязаны достичь ИС данного этапа.
- По п. 1.3.9 все карабины, предоставленные в качестве ТО – неразъёмные.
- На соревнованиях время старта и финиша участника фиксируется секундомером судьи.

|                   |  |  |                              |   |
|-------------------|--|--|------------------------------|---|
| СТАРТ             |  | -  | -                            | Старт осуществляется по команде судьи на старте |
| ПРОХОЖДЕНИЕ ЭТАПА | Фиксация секундомером судьи на этапе   | на входе и выходе рабочей зоны этапа секундомером судьи на этапе   |                              |   |
| СНЯТИЕ С ЭТАПА    | По команде старшего судьи этапа с разъяснением нарушения действий участника. | Отметка в протоколе снятия у судьи на выходе из рабочей зоны этапа |                              |   |
| ФИНИШ             | Фиксация времени финиша по секундомеру                                       |  | при пересечении линии финиша |   |

**Этап 1. Переправа по параллельным перилам. КВ = 3 мин.**

*Оборудование этапа:* Верхние судейские одинарные перила, нижние судейские перила - слеклайн.

ИС – Б31, ТО1 – горизонтальные опоры, КЛ – начало ОЗ.

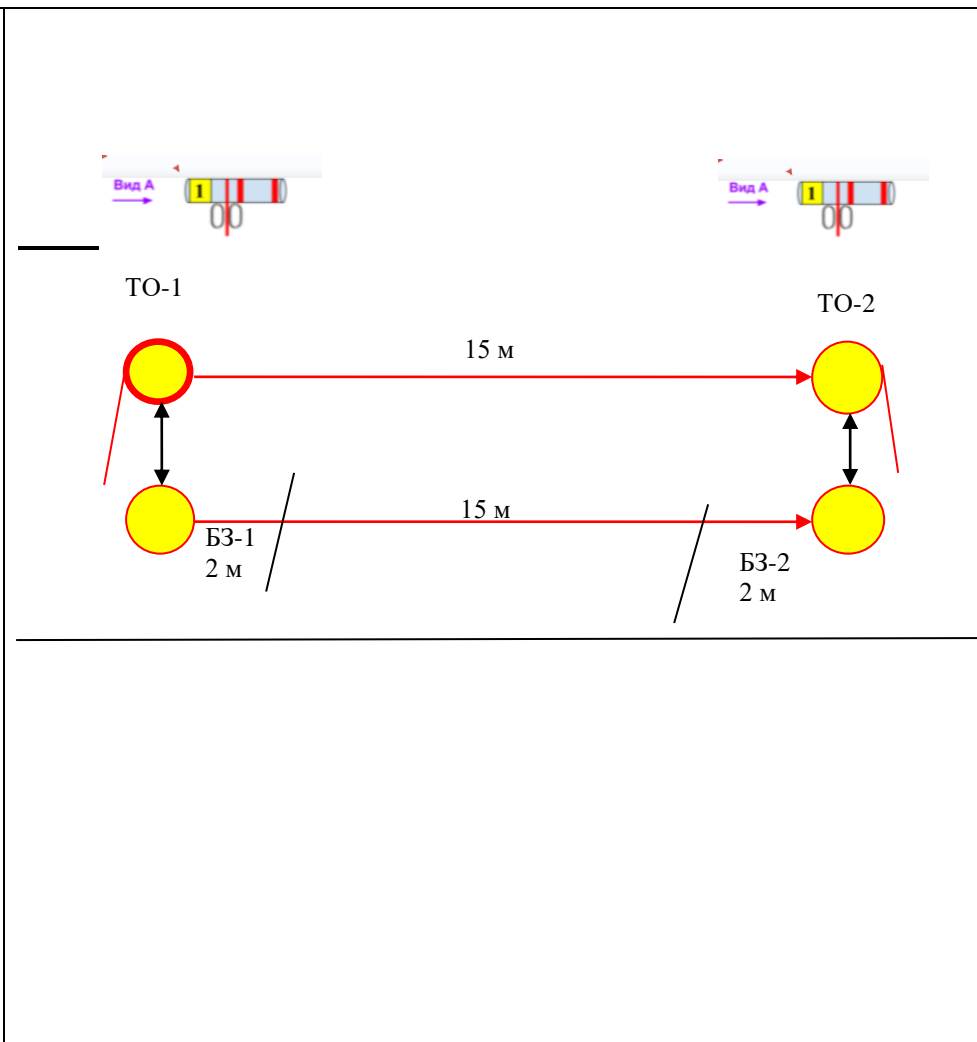
Верхние судейские перила, нижние перила по п. 3.9.4.

ЦС – Б32, ТО2 – горизонтальные опоры, КЛ – границы БЗ.

Этап оборудован судейскими подводными перилами.

*Действия:* Движение по п.7.8.

*Обратное движение:* по п. 7.8



**Этап 2. Спуск по склону. КВ= 2 мин.**

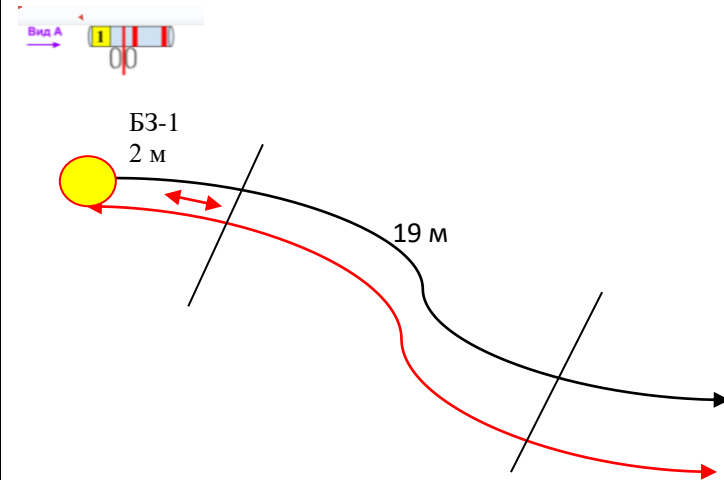
*Оборудование этапа:* Судейские перила

ИС – БЗ1, КЛ – начало ОЗ.

ЦС – БЗ2, КЛ – окончание ОЗ.

*Действия:* Движение участника по п.7.10.

*Обратное движение:* по п.7.10 по ПОД.



**Этап 3. Переправа методом «вертикальный маятник» КВ=2 мин.**

*Оборудование этапа:* Судейские перила

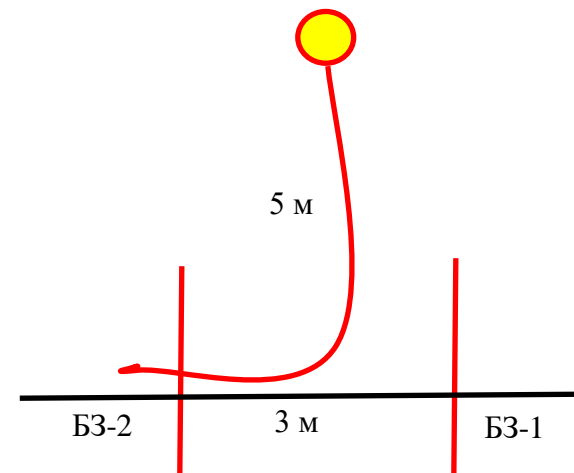
ИС – БЗ1, КЛ-начало ОЗ.

ЦС – БЗ2, КЛ-окончание ОЗ.

КОД - по коридору этапа.

*Действия:* движение по п.7.15,

*Обратное движение:* при необходимости вернуться, движение по КОД.



**Этап 4. Переправа по бревну КВ= 2 мин.**

*Оборудование этапа:*

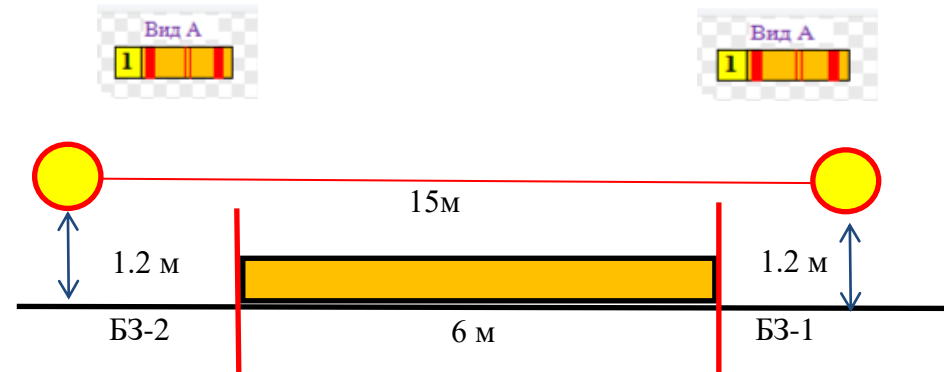
ИС – БЗ1, ТО1 – горизонтальная опора, КЛ - начало ОЗ.

Судейские перила ЦС – БЗ2, КЛ - окончание ОЗ.

КОД - вдоль коридора этапа.

*Действия:* Движение по п.7.8.

*Обратное движение:* по КОД.



**Этап 5. Подъём по склону. КВ = 4 мин.**

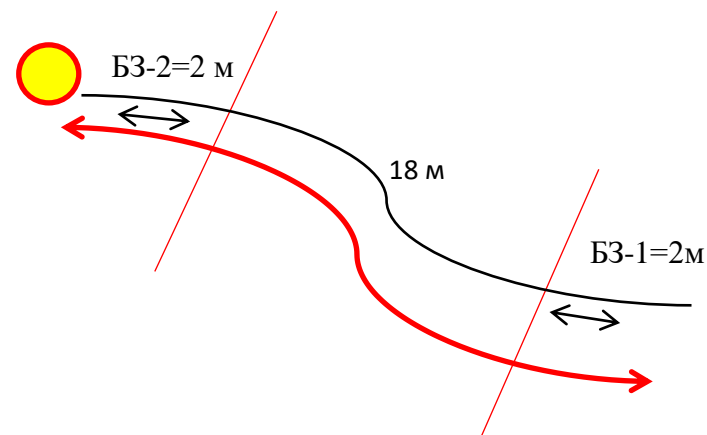
*Оборудование этапа:* Судейские перила

ИС – БЗ1, КЛ – начало ОЗ.

ЦС – БЗ2, КЛ – окончание ОЗ.

*Действия:* Движение участника по п.7.10.

*Обратное движение:* по п.7.10 ПОД



**Этап 6. Навесная переправа. КВ = 4 мин.**

*Оборудование этапа:* Двойные судейские перила.

ИС – БЗ1, КЛ – начало ОЗ.

ЦС – БЗ2, КЛ-окончание ОЗ.

*Действия:* Движение по п.7.9.

*Обратное движение:* по п.7.9

