

УСЛОВИЯ СОРЕВНОВАНИЙ В ДИСЦИПЛИНЕ «ДИСТАНЦИЯ – ЛЫЖНАЯ- ГРУППА» (короткая) Кубок «Селены»

Класс дистанции: 2

Количество технических этапов: 6

ОКВ:60 мин.

Длина дистанции, расстояние между этапами, суммарный набор высоты будут указаны на схеме дистанции.

- Соревнования проводятся в соответствии с Правилами вида спорта «Спортивный туризм», раздела 3, части 5. Далее пункт правил, указанный в условиях этапа.
- По п. 6.2.9(б).
- По п. 1.3.6: допускается перемещение участника по КОД и/или ПОД как в сторону ИС, так и в сторону ЦС этапа, при этом участники, начавшие движение по ПОД в ОЗ этапа или начавшие движение по КОД, обязаны достичь ИС данного этапа.
- По п. 1.3.9 все карабины, предоставленные в качестве ТО – неразъёмные.
- На соревнованиях время старта и финиша участника фиксируется секундомером судьи.

СТАРТ		-	-	Старт осуществляется по команде судьи на старте
ПРОХОЖДЕНИЕ ЭТАПА	Фиксация секундомером судьи на этапе	на входе и выходе рабочей зоны этапа секундомером судьи на этапе		
СНЯТИЕ С ЭТАПА	По команде старшего судьи этапа с разъяснением нарушения действий участника.	Отметка в протоколе снятия у судьи на выходе из рабочей зоны этапа		
ФИНИШ	Фиксация времени финиша по секундомеру		при пересечении линии финиша	

Этап 1. Переправа по параллельным перилам. КВ = 3 мин.

Оборудование этапа: Верхние судейские одинарные перила, нижние судейские перила - слеклайн.

ИС – Б31, ТО1 – горизонтальная опора, 1 судейский карабин КЛ- начало ОЗ.

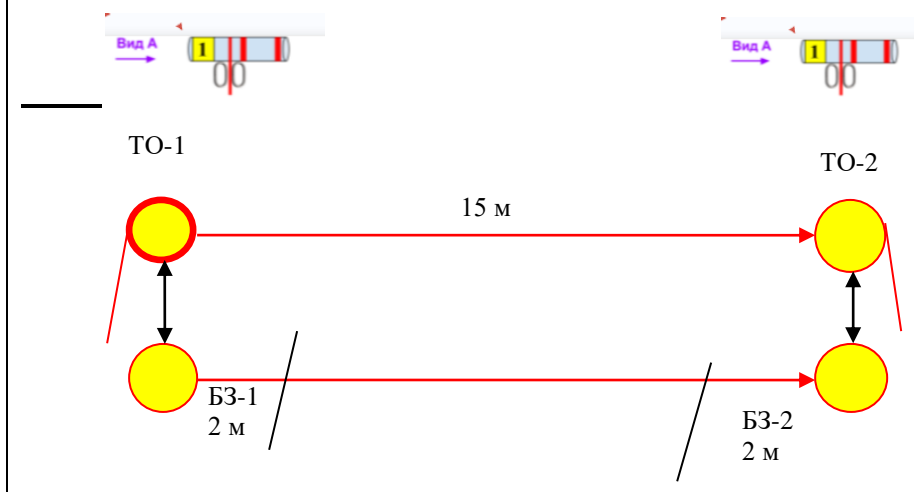
ЦС – Б32, ТО2 – горизонтальная опора, 1 судейский карабин

КЛ - окончание ОЗ.

Этап оборудован судейскими подводными перилами.

Действия: Движение по п. 7.8.

Обратное движение: по п. 7.8.

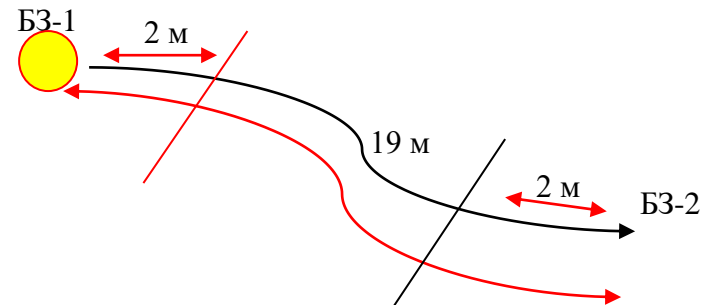


Этап 2. Спуск по склону. КВ= 2 мин.

Оборудование этапа: Судейские перила обратного движения.
ИС – БЗ1, ТО1 – 1 судейский карабин, КЛ – начало ОЗ. ЦС – БЗ2,
КЛ – окончание ОЗ.

Действия: Организация перил по п. 7.6, спуск участников связки по п.7.10.по командным перилам, снятие перил по п. 7.6.15

Обратное движение: по п.7.10 по ПОД.



Этап 3. Переправа методом «вертикальный маятник» КВ=2 мин.

Оборудование этапа: Судейские перила

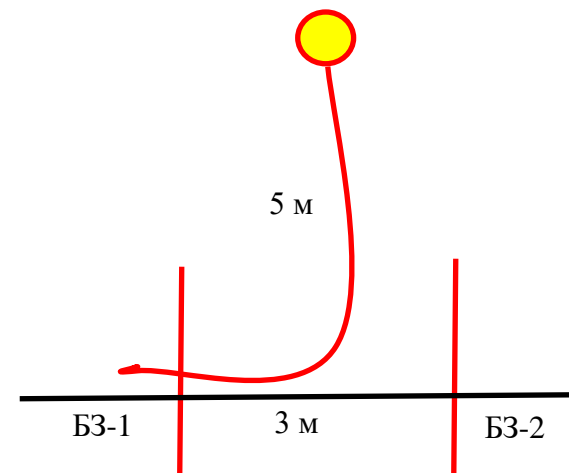
ИС – БЗ1, КЛ-начало ОЗ.

ЦС – БЗ2, КЛ-окончание ОЗ.

КОД - по коридору этапа.

Действия: движение по п.7.15.

Обратное движение: при необходимости вернуться, движение по КОД.



Этап 4. Переправа по бревну методом «горизонтальный маятник»

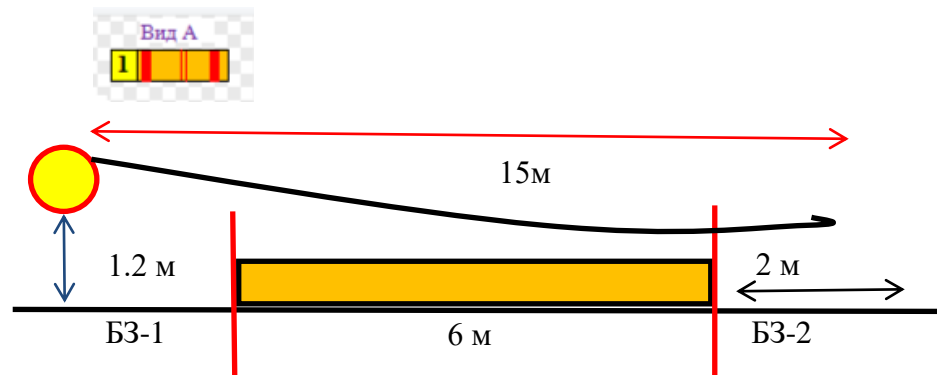
КВ= 2 мин.

Оборудование этапа: Судейские перила.

ИС – БЗ1, ТО1 –1 судейский карабин КЛ – начало ОЗ, ЦС– БЗ2, КЛ-окончание ОЗ.

Действия: Организация перил по п. 7.6, движение участников группы по п.7.14. по командным перилам, снятие перил по п. 7.6.15

Обратное движение: по КОД.



Этап 5. Подъём по склону. КВ = 4 мин.

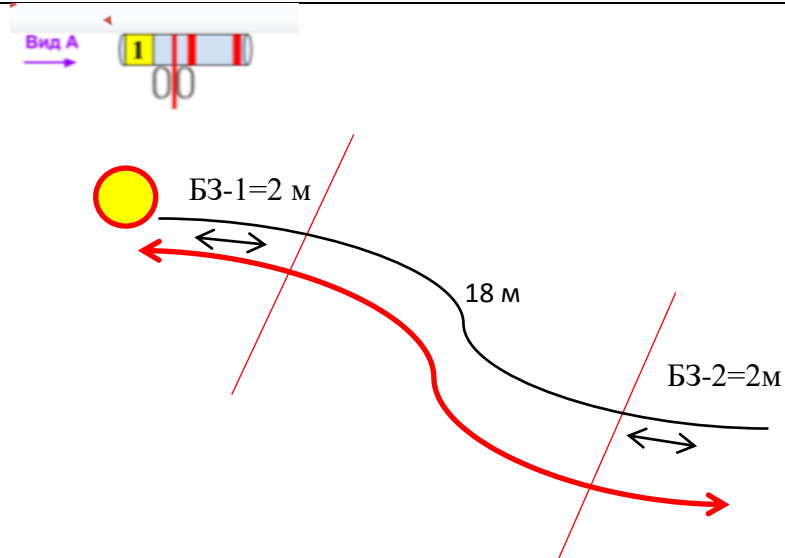
Оборудование этапа: Судейские перила

ИС – БЗ1, КЛ – начало ОЗ.

ЦС – БЗ2, КЛ – окончание ОЗ.

Действия: Движение участника по п.7.10.

Обратное движение: по п.7.10 ПОД



Этап 6. Навесная переправа. КВ = 4 мин.

Оборудование этапа: Двойные судейские перила.

ИС – БЗ1, ТО1 – горизонтальная опора, КЛ – начало ОЗ.

ЦС – БЗ2, ТО2 – горизонтальная опора, КЛ-окончание ОЗ.

Действия: Движение по п. 7.9.

Обратное движение: по п. 7.9.

