



ФЕДЕРАЦИЯ СПОРТИВНОГО ТУРИЗМА СЕВЕРО-ВОСТОЧНОГО  
АДМИНИСТРАТИВНОГО ОКРУГА ГОРОДА МОСКВЫ  
ГОСУДАРСТВЕННОЕ БЮДЖЕТНОЕ УЧРЕЖДЕНИЕ ГОРОДА МОСКВЫ  
«СПОРТИВНОДОСУГОВЫЙ ЦЕНТР «КЕНТАВР» ФИЛИАЛ «НОРД»  
**КУБОК СВАО ПО СПОРТИВНОМУ ТУРИЗМУ  
НА ПЕШЕХОДНЫХ ДИСТАНЦИЯХ, 2 ЭТАП  
№ СМ в ЕКП 100731**

21-22 марта 2026 г.

г. Москва, Студеный пр-д 32А

## Условия соревнований Дистанция-пешеходная короткая (спринт)

**Класс дистанции: 2**

**Количество технических этапов: 4**

**ОКВ: 12 минут**

- Соревнования проводятся в соответствии с Правилами вида спорта «Спортивный туризм», раздела 3, части 7. Далее пункт правил указанный в условиях этапа
- По п. 1.5.7 заполнение декларации не требуется.
- По п. 6.2.8.а
- По п. 1.3.6: допускается перемещение участника по КОД и/или ПОД как в сторону ИС, так и в сторону ЦС этапа, при этом участники, начавшие движение по ПОД в ОЗ этапа или начавшие движение по КОД, обязаны достичь ИС данного этапа.
- По п. 1.3.11 все карабины, предоставленные в качестве ТО – неразъёмные.
- На соревнованиях применяется система электронной отметки SPORTident.  
Порядок работы с отметкой на дистанции:

	Станция отметки	Место расположения	Примечание
СТАРТ	контактная станция	-	Старт осуществляется по третьему звуковому сигналу стартовых часов, участник должен отметить самостоятельно
ПРОХОЖДЕНИЕ ЭТАПА	контактная станция	на входе в рабочую зону этапа (блока этапов)	Участник должен отметить самостоятельно
СНЯТИЕ С ЭТАПА	контактная станция «СНЯТИЕ»	у судьи на выходе из рабочей зоны этапа (блока этапов)	Участник должен отметить самостоятельно
ФИНИШ	контактная станция	на линии финиша	Участник должен отметить самостоятельно

## СТАРТ

### **Этап 1. Переправа методом «вертикальный маятник». КВ – 2 минуты.**

#### Оборудование этапа:

ИС-БЗ, КЛ – начало ОЗ;


Судейские перила

ЦС-БЗ, КЛ – окончание ОЗ.

КОД – вдоль нитки этапа.

Действия: движение участника по п. 7.15.

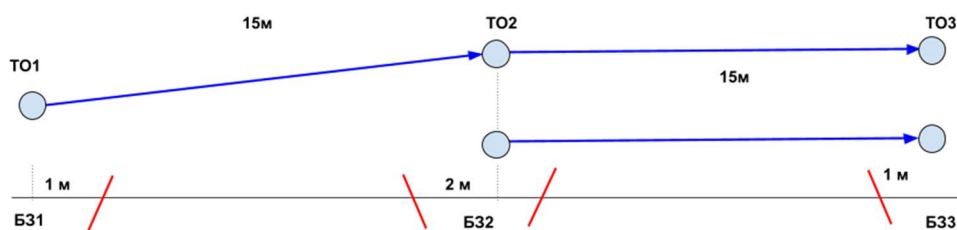
Обратное движение: по п. 7.15 или по КОД.



### **Блок этапов 2-3. Навесная переправа - Переправа по параллельным перилам. КВ – 5 минут.**

#### Порядок прохождения:

1) проходит этапы 2 и 3 последовательно



#### **Этап 2. Навесная переправа.**

##### Оборудование этапа:

ИС-БЗ2, ТО2 – горизонтальная опора, КЛ – начало ОЗ;

Судейские двойные перила

ЦС-БЗ3, ТО3 – горизонтальная опора, КЛ – окончание ОЗ.

КОД – вдоль нитки этапа.

Действия: движение участников по п. 7.9

Обратное движение: по п. 7.9 или по КОД

#### **Этап 3. Переправа по параллельным перилам.**

##### Оборудование этапа:

ИС-БЗ1, ТО1 – горизонтальная опора, КЛ – начало ОЗ;

Судейские двойные верхние перила, нижние перила (стропа 3,5мм)

ЦС-БЗ2, ТО2 – горизонтальная опора, КЛ – окончание ОЗ.

КОД – вдоль нитки этапа.

Действия: движение участников по п. 7.8.

Обратное движение: по п. 7.8 или по КОД.

### **Этап 4. Переправа по бревну. КВ – 5 минут.**

#### Оборудование этапа:

ИС-БЗ, ТО1 – горизонтальная опора, КЛ – начало ОЗ;

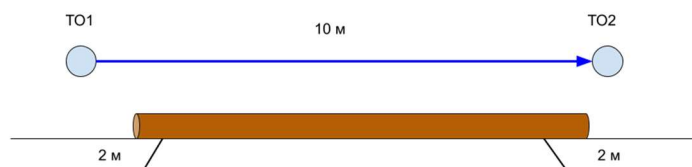
Судейские перила

ЦС-БЗ, ТО2 – горизонтальная опора, КЛ – окончание ОЗ.

КОД – вдоль нитки этапа.

Действия: движение участника по п. 7.8.

Обратное движение: по п. 7.8 или по КОД.



## ФИНИШ