

ПЕРВЕНСТВО ТЮМЕНСКОЙ ОБЛАСТИ ПО СПОРТИВНОМУ ТУРИЗМУ «ПУРГА – 2026» (ЛЫЖНЫЕ ДИСТАНЦИИ)

7 февраля 2026 г., город Тюмень, турбаза ДЮЦ «Авангард»

Условия соревнований в дисциплине «дистанция – лыжная» (короткая, спринт)

Класс дистанции – 2

Количество технических этапов – 6

ОКВ дистанции – 30 минут

Длина дистанции – 1090 м

Набор высоты – 14 м

- Соревнования проводятся в соответствии с Правилами вида спорта «Спортивный туризм», раздел 3, часть 5. Далее пункт Правил, указанный в условиях.
- Маркировка лыж на предстартовой проверке не осуществляется.
- По п.6.2.9(б).
- На протяжении дистанции участники движутся по маркированной трассе. Выход за маркировку запрещается.
- Все этапы (блоки этапов) оборудованы вертикальной зоной хранения лыж (ЗХЛ), лыжи на этапах не транспортируются, кроме случаев, когда движение по этапу предусмотрено на лыжах. Перед прохождением этапа (блока этапов) участник ставит лыжи в зону хранения лыж и забирает их после прохождения этапа (блока этапов).

ПЕРЕЧЕНЬ ЭТАПОВ, ПАРАМЕТРЫ, ОБОРУДОВАНИЕ И УСЛОВИЯ ПРОХОЖДЕНИЯ

Старт

Расстояние до этапа 1 – 440 м

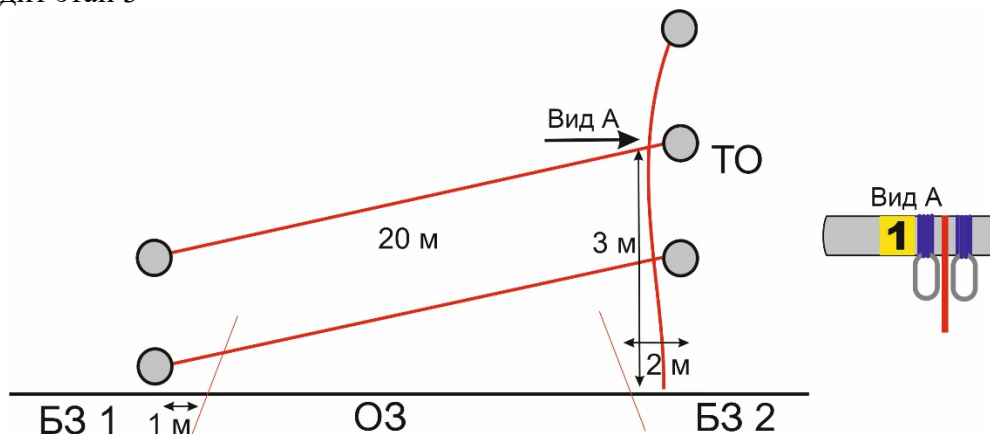
| ЭТАП 1: Спуск на лыжах. КВ – 3 мин. | |
|-------------------------------------|--|
| | <p><u>Оборудование этапа:</u> ИС – БЗ 1, КЛ – начало ОЗ. Судейские перила. ЦС – БЗ 2, КЛ – окончание ОЗ. КОД – по краю слева или справа от этапа с лыжами в руках. <u>Действия:</u> движение на лыжах п.7.10, п.7.1.6. <u>Обратное движение:</u> по КОД.</p> |

Расстояние до блока этапов 2-3 – 400 м

БЛОК ЭТАПОВ 2-3: Переправа по параллельным перилам – Спуск по перилам. КВ – 5 мин.

Участник проходит блок этапов в следующем порядке:

- 1) Проходит этап 2
- 2) Проходит этап 3



| Этап 2: Переправа по параллельным перилам. | Этап 3: Спуск по перилам. |
|--|---|
| <p><u>Оборудование этапа:</u> ЗХЛ, ИС – БЗ 1, КЛ – начало ОЗ. Верхние и нижние (стропа 50 мм) судейские перила. ЦС – ОЗ, ТО – 2 судейских карабина.</p> <p><u>Действия:</u> движение п.7.8. <u>Обратное движение:</u> п.7.8.</p> | <p><u>Оборудование этапа:</u> ИС – ОЗ, ТО – 2 судейских карабина. Судейские перила. ЦС – БЗ 2. КОД – по коридору движения на ИС блока этапов, и далее по условиям этапа 2.</p> <p><u>Действия:</u> движение п.7.10. <u>Обратное движение:</u> по КОД.</p> |

Расстояние до этапа 4 – 60 м

| ЭТАП 4: Переправа методом «вертикальный маятник». КВ – 3 мин. | |
|--|--|
| | <p><u>Оборудование этапа:</u> ЗХЛ, ИС – БЗ 1, КЛ – начало ОЗ. Судейские перила. ЦС – БЗ 2, КЛ – окончание ОЗ. КОД – коридор этапа.</p> <p><u>Действия:</u> движение п.7.15, п.7.15.2(а). <u>Обратное движение:</u> по КОД.</p> |

Расстояние до этапа 5 – 100 м

Единая ЗХЛ для этапов 5 и 6

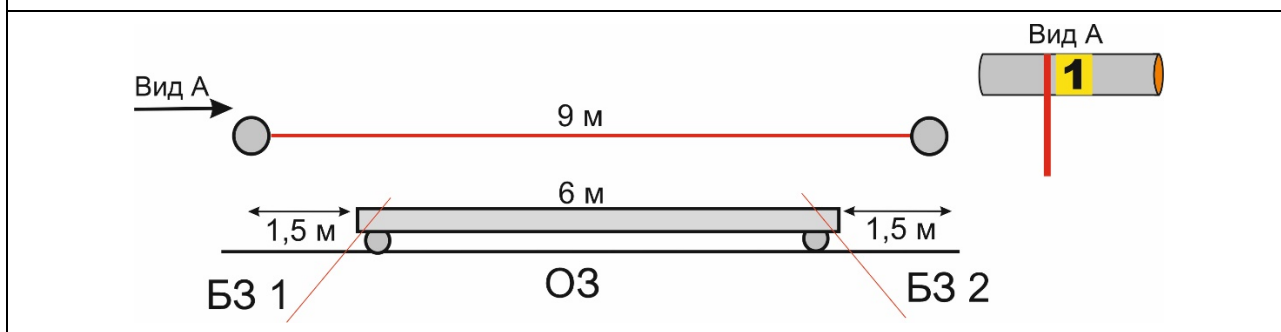
| ЭТАП 5: Переправа по бревну. КВ – 3 мин. |
|---|
| <p><u>Оборудование этапа:</u> ЗХЛ, ИС – БЗ 1, КЛ – начало ОЗ. Судейские перила.</p> |

ЦС – БЗ 2, КЛ – окончание ОЗ.

КОД – коридор этапа.

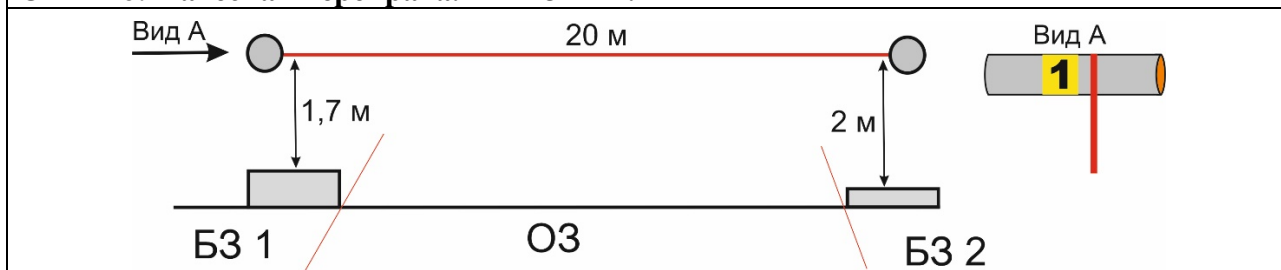
Действия: движение п.7.8.

Обратное движение: по КОД.



Расстояние до этапа 6 (осуществляется без лыж) – 20 м

ЭТАП 6: Навесная переправа. КВ – 3 мин.



Оборудование этапа:

ИС – БЗ 1, КЛ – начало ОЗ.

Двойные судейские перила навесной переправы.

ЦС – БЗ 2, КЛ – окончание ОЗ.

Действия: движение п.7.9.

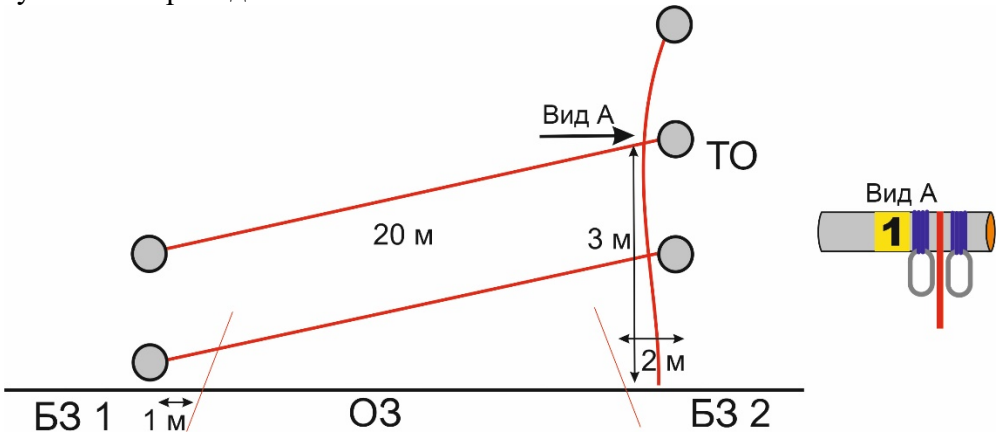
Обратное движение: п.7.9.

Расстояние до финиша – 70 м

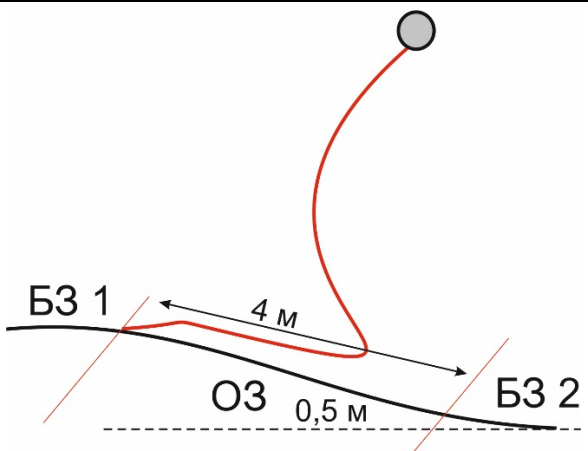
Финиш

| | |
|---|--|
| <p>ЭТАП 1: Спуск на лыжах. КВ – 3 мин.</p> | <p><u>Оборудование этапа:</u> ИС – БЗ 1, КЛ – начало ОЗ. Судейские перила. ЦС – БЗ 2, КЛ – окончание ОЗ. КОД – по краю слева или справа от этапа с лыжами в руках.</p> <p><u>Действия:</u> движение на лыжах п. 7.10, п. 7.1.6.</p> <p><u>Обратное движение:</u> по КОД.</p> |
|---|--|

Расстояние до блока этапов 2-3 – 400 м

| | |
|---|---|
| <p>БЛОК ЭТАПОВ 2-3: Переправа по параллельным перилам – Спуск по перилам. КВ – 5 мин.</p> <p>Участники проходят блок этапов в следующем порядке:</p> <ol style="list-style-type: none"> 1) Первый участник проходит этапы 2 и 3 2) Второй участник проходит этапы 2 и 3 | |
|  | |
| <p>Этап 2: Переправа по параллельным перилам.</p> <p><u>Оборудование этапа:</u> ЗХЛ, ИС – БЗ 1, ТО 1 – судейский карабин, КЛ – начало ОЗ. Верхние и нижние (стропа 50 мм) судейские перила. ЦС – ОЗ, ТО 2 – 2 судейских карабина.</p> <p><u>Действия:</u> движение п.7.8. <u>Обратное движение:</u> п.7.8.</p> | <p>Этап 3: Спуск по перилам.</p> <p><u>Оборудование этапа:</u> ИС – ОЗ, ТО 2 – 2 судейских карабина. Судейские перила. ЦС – БЗ 2. КОД – коридор движения на ИС блока этапов.</p> <p><u>Действия:</u> движение п.7.10. <u>Обратное движение:</u> п.7.10 или по КОД.</p> |

Расстояние до этапа 4 – 60 м

| | |
|---|--|
| <p>ЭТАП 4: Переправа методом «вертикальный маятник». КВ – 3 мин.</p> | |
|  | <p><u>Оборудование этапа:</u> ЗХЛ, ИС – БЗ 1, КЛ – начало ОЗ. Судейские перила. ЦС – БЗ 2, КЛ – окончание ОЗ. КОД – коридор этапа.</p> <p><u>Действия:</u> движение п.7.15, п.7.15.2(а). <u>Обратное движение:</u> по КОД.</p> |

Расстояние до этапа 5 – 100 м

Единая ЗХЛ для этапов 5 и 6

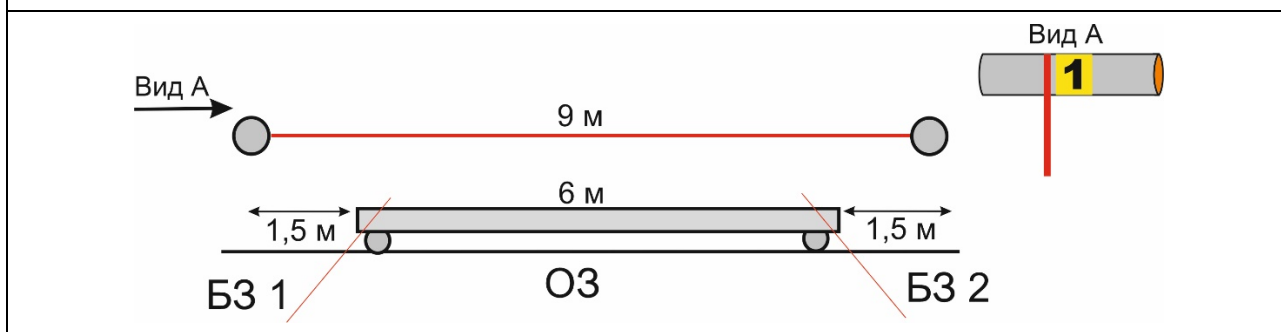
| | |
|---|--|
| <p>ЭТАП 5: Переправа по бревну. КВ – 3 мин.</p> | |
| <p><u>Оборудование этапа:</u> ЗХЛ, ИС – БЗ 1, КЛ – начало ОЗ. Судейские перила.</p> | |

ЦС – БЗ 2, КЛ – окончание ОЗ.

КОД – коридор этапа.

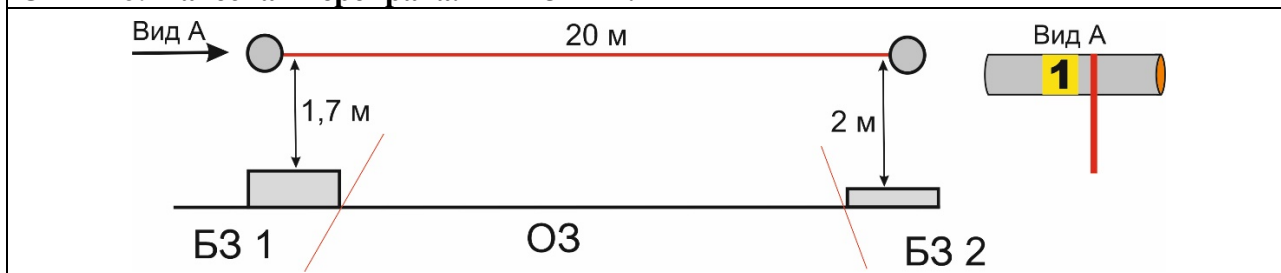
Действия: движение п.7.8.

Обратное движение: по КОД.



Расстояние до этапа 6 (осуществляется без лыж) – 20 м

ЭТАП 6: Навесная переправа. КВ – 3 мин.



Оборудование этапа:

ИС – БЗ 1, КЛ – начало ОЗ.

Двойные судейские перила.

ЦС – БЗ 2, КЛ – окончание ОЗ.

Действия: движение п.7.9.

Обратное движение: п.7.9.

Расстояние до финиша – 70 м

Финиш

ПЕРВЕНСТВО ТЮМЕНСКОЙ ОБЛАСТИ ПО СПОРТИВНОМУ ТУРИЗМУ «ПУРГА – 2026» (ЛЫЖНЫЕ ДИСТАНЦИИ)

7 февраля 2026 г., город Тюмень, турбаза ДЮЦ «Авангард»

Условия соревнований в дисциплине «дистанция – лыжная» (короткая)

Класс дистанции – 3

Количество технических этапов – 7

ОКВ дистанции – 40 минут

Длина дистанции – 3240 м

Набор высоты – 28 м

- Соревнования проводятся в соответствии с Правилами вида спорта «Спортивный туризм», раздел 3, часть 5. Далее пункт Правил, указанный в условиях.
- Маркировка лыж на предстартовой проверке не осуществляется.
- По п.6.2.9(б).
- На протяжении дистанции участники движутся по маркированной трассе. Выход за маркировку запрещается.
- Все этапы (блоки этапов) оборудованы вертикальной зоной хранения лыж (ЗХЛ), лыжи на этапах не транспортируются, кроме случаев, когда движение по этапу предусмотрено на лыжах. Перед прохождением этапа (блока этапов) участник ставит лыжи в зону хранения лыж и забирает их после прохождения этапа (блока этапов).

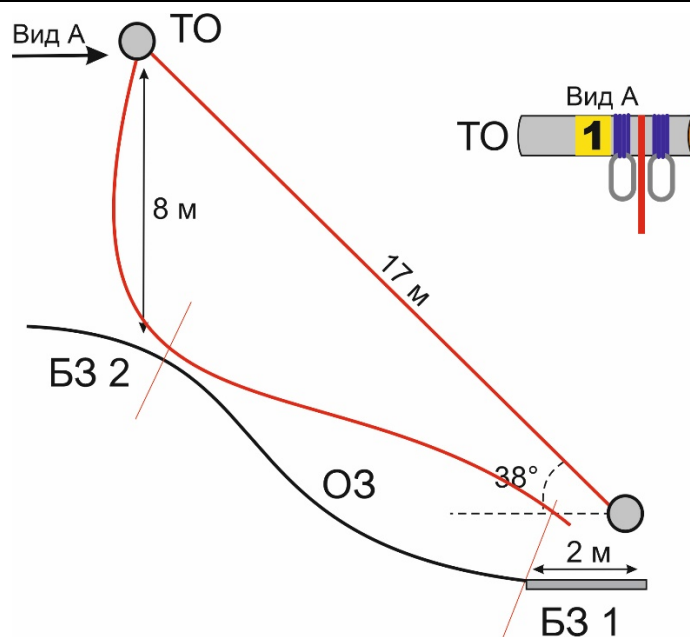
ПЕРЕЧЕНЬ ЭТАПОВ, ПАРАМЕТРЫ, ОБОРУДОВАНИЕ И УСЛОВИЯ ПРОХОЖДЕНИЯ

Старт

Расстояние до блока этапов 1-2 – 1400 м

Единая ЗХЛ для блоков этапов 1-2 и 3-5

| | |
|--|---|
| БЛОК ЭТАПОВ 1-2: Подъем по перилам – Спуск по наклонной навесной переправе. КВ – 6 мин. Участник проходит блок этапов в следующем порядке: 1) Проходит этап 1 2) Проходит этап 2 | |
| Этап 1: Подъем по перилам. | Этап 2: Спуск по наклонной навесной переправе. |
| Оборудование этапа: ЗХЛ, ИС – БЗ 1. Судейские перила. ЦС – ОЗ, ТО – 2 судейских карабина. <u>Действия:</u> движение п.7.10. <u>Обратное движение:</u> п.7.10. | Оборудование этапа: ИС – ОЗ, ТО – 2 судейских карабина. Двойные судейские перила, судейские перила этапа 1 для дополнительной самостраховки. ЦС – БЗ 2, КЛ – окончание ОЗ. <u>Действия:</u> движение п.7.9, 7.9.4(б) к судейским перилам этапа 1. |

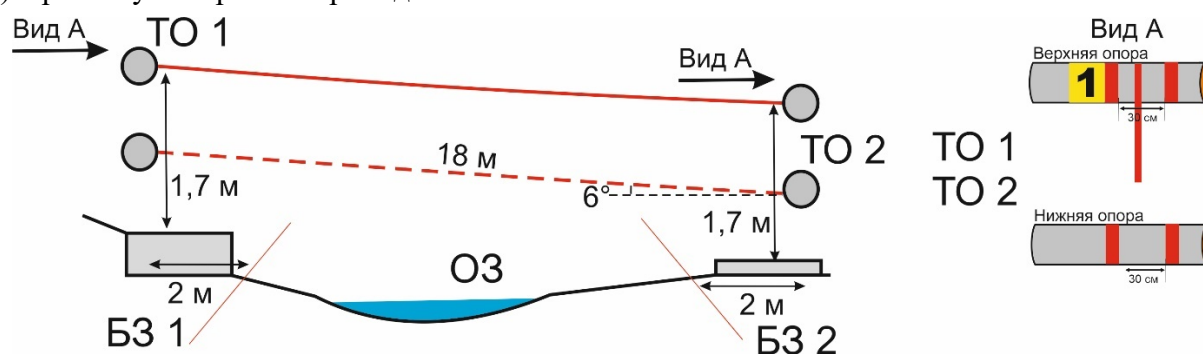


Расстояние до блока этапов 3-4 (осуществляется без лыж) – 20 м

БЛОК ЭТАПОВ 3-4: Навесная переправа – Переправа по параллельным перилам. КВ – 8 мин.

Участник проходит блок этапов в следующем порядке:

- 1) Закрепляет перила этапа 4 и проходит этап 3
- 2) Организует перила и проходит этап 4



Этап 3: Навесная переправа.

ИС – БЗ 1, ТО 1 – горизонтальная опора, КЛ – начало ОЗ.

Двойные судейские перила навесной переправы.

ЦС – БЗ 2, КЛ – окончание ОЗ.

Действия: движение п.7.9.

Обратное движение: п.7.9.

Этап 4: Переправа по параллельным перилам.

ИС – БЗ 2, ТО 2 – горизонтальная опора, КЛ – начало ОЗ.

Верхние двойные судейские перила навесной переправы.

ЦС – БЗ 1, КЛ – окончание ОЗ.

Действия: организация нижних перил п.7.6, движение п.7.8, снятие перил п.7.6.15.

Обратное движение: п.7.8. При невозможности по условиям этапа 3.

Расстояние до блока этапов 5-6 – 1650 м

БЛОК ЭТАПОВ 5-6: Подъем по наклонной навесной переправе – Спуск по наклонной навесной переправе. КВ – 5 мин.

Участник проходит блок этапов в следующем порядке:

- 1) Проходит этап 5

| | |
|--|--|
| <p>2) Проходит этап б</p> | |
| <p>Этап 5: Подъем по наклонной навесной переправе.</p> <p><u>Оборудование этапа:</u> ЗХЛ, ИС – БЗ 1, КЛ – начало ОЗ. Двойные судейские перила. ЦС – ОЗ, ТО – 3 судейских карабина.</p> <p><u>Действия:</u> движение п.7.9, 7.9.4(а). <u>Обратное движение:</u> п.7.9, 7.9.4(б) с самостраховкой к страховочным перилам организованным по п.7.6.</p> | <p>Этап 6: Спуск по наклонной навесной переправе.</p> <p><u>Оборудование этапа:</u> ИС – ОЗ, ТО – 3 судейских карабина. Двойные судейские перила. ЦС – БЗ 2, КЛ – окончание ОЗ.</p> <p><u>Действия:</u> организация перил для дополнительной самостраховки п.7.6, движение п.7.9, снятие перил п.7.6.15. <u>Обратное движение:</u> п.7.9, 7.9.4(а).</p> |

ЭТАП 7: Переправа по бревну методом «горизонтальный маятник». КВ – 5 мин.

Оборудование этапа:
ЗХЛ, ИС – БЗ 1, ТО 1 – горизонтальная опора, КЛ – начало ОЗ.
ЦС – БЗ 2, КЛ – окончание ОЗ.
КОД – коридор этапа.

Действия: организация перил п.7.6, движение п.7.14 ногами по бревну, снятие перил 7.6.15.

Обратное движение: по КОД.

Вид А

ТО

7,5 м

6 м

1,5 м

БЗ 1

ОЗ

БЗ 2

Вид А

1

30 см

Финиш

ПЕРВЕНСТВО ТЮМЕНСКОЙ ОБЛАСТИ ПО СПОРТИВНОМУ ТУРИЗМУ «ПУРГА – 2026» (ЛЫЖНЫЕ ДИСТАНЦИИ)

8 февраля 2026 г., город Тюмень, турбаза ДЮЦ «Авангард»

Условия соревнований в дисциплине «дистанция – лыжная – связка» (короткая, спринт)

Класс дистанции – 3

Количество технических этапов – 7

ОКВ дистанции – 50 минут

Длина дистанции – 1870 м

Набор высоты – 14 м

- Соревнования проводятся в соответствии с Правилами вида спорта «Спортивный туризм», раздел 3, часть 5. Далее пункт Правил, указанный в условиях.
- Маркировка лыж на предстартовой проверке не осуществляется.
- По п.6.2.9(б).
- На протяжении дистанции участники движутся по маркированной трассе. Выход за маркировку запрещается.
- Все этапы (блоки этапов) оборудованы вертикальной зоной хранения лыж (ЗХЛ), лыжи на этапах не транспортируются, кроме случаев, когда движение по этапу предусмотрено на лыжах. Перед прохождением этапа (блока этапов) участники ставят лыжи в зону хранения лыж и забирают их после прохождения этапа (блока этапов).

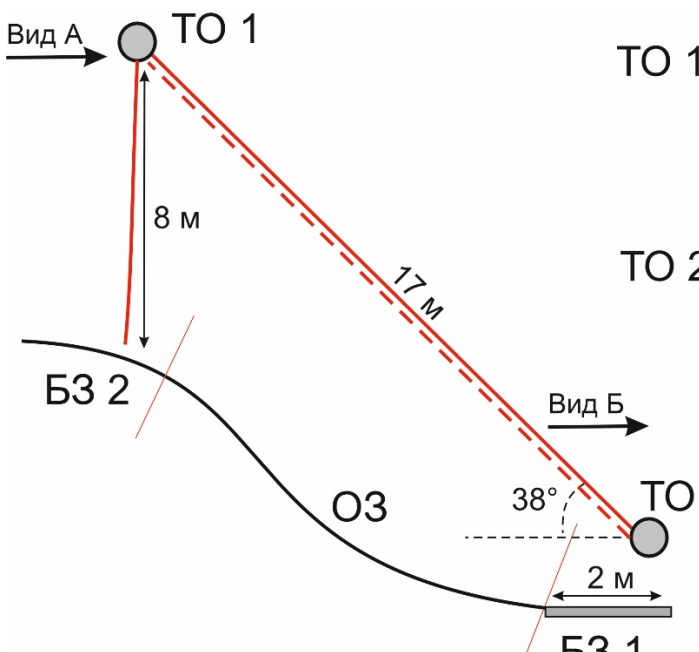
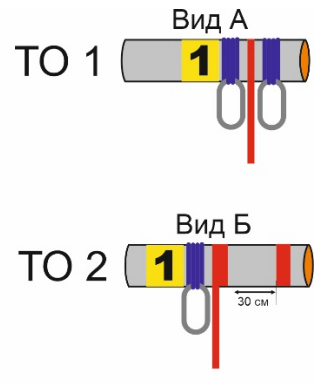
ПЕРЕЧЕНЬ ЭТАПОВ, ПАРАМЕТРЫ, ОБОРУДОВАНИЕ И УСЛОВИЯ ПРОХОЖДЕНИЯ

Старт

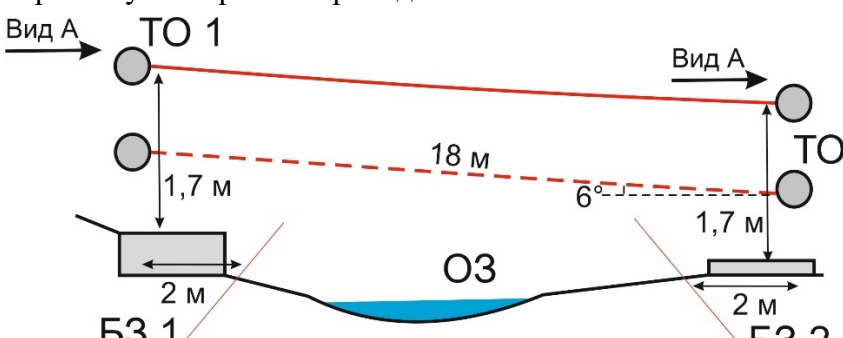
Расстояние до блока этапов 1-2 – 1400 м

Единая ЗХЛ для блоков этапов 1-2 и 3-4

| | |
|---|---|
| БЛОК ЭТАПОВ 1-2: Подъем по перилам – Спуск по наклонной навесной переправе. КВ – 10 мин. Участники проходят блок этапов в следующем порядке: 1) Первый участник проходит этап 1 2) Закрепляет перила этапа 2 на ТО 1 и проходит этап 2 3) Второй участник проходит этап 1, организуют перила этапа 2 4) Второй участник проходит этап 2 | |
| Этап 1: Подъем по перилам. <u>Оборудование этапа:</u> ЗХЛ, ИС – БЗ 1. Судейские перила. ЦС – ОЗ, ТО 1 – 2 судейских карабина. | Этап 2: Спуск по наклонной навесной переправе. <u>Оборудование этапа:</u> ИС – ОЗ, ТО 1 – 2 судейских карабина. Двойные судейские перила. ЦС – БЗ 2, КЛ – окончание ОЗ, ТО 2 – горизонтальная опора и судейский карабин для страховки. |

| | |
|---|--|
| <p><u>Действия:</u> движение первого участника п.7.10, движение второго участника п.7.11, 7.11.1(б). <u>Обратное движение:</u> п.7.10.</p> | <p><u>Действия:</u> движение первого участника п.7.9, 7.9.4(в) по судейским перилам с дополнительной самостраховкой к судейским перилам этапа 1, организация перил п.7.6, движение второго участника п.7.9, 7.9.4(в) по командным перилам с дополнительной самостраховкой к судейским перилам этапа 1, снятие перил п.7.6.15. <u>Обратное движение:</u> п.7.9, 7.9.4(а) по командным или судейским перилам (допускается без сопровождения).</p> |
|  |  |

Расстояние до блока этапов 3-4 (осуществляется без лыж) – 20 м

| | |
|---|---|
| <p>БЛОК ЭТАПОВ 3-4: Навесная переправа – Переправа по параллельным перилам. КВ – 10 мин.</p> <p>Участники проходят блок этапов в следующем порядке:</p> <ol style="list-style-type: none"> 1) Закрепляют перила этапа 4 на ТО 1, первый участник проходит этап 3 2) Второй участник проходит этап 3 3) Организуют перила и проходят этап 4  | |
| <p>Этап 3: Навесная переправа.</p> <p>ИС – БЗ 1, ТО 1 – горизонтальная опора, КЛ – начало ОЗ. Двойные судейские перила навесной переправы. ЦС – БЗ 2, КЛ – окончание ОЗ. <u>Действия:</u> движение п.7.9. <u>Обратное движение:</u> п.7.9.</p> | <p>Этап 4: Переправа по параллельным перилам.</p> <p>ИС – БЗ 2, ТО 2 – горизонтальная опора, КЛ – начало ОЗ. Верхние двойные судейские перила навесной переправы. ЦС – БЗ 1, КЛ – окончание ОЗ. <u>Действия:</u> организация нижних перил п.7.6, движение п.7.8, снятие перил п.7.6.15.</p> |

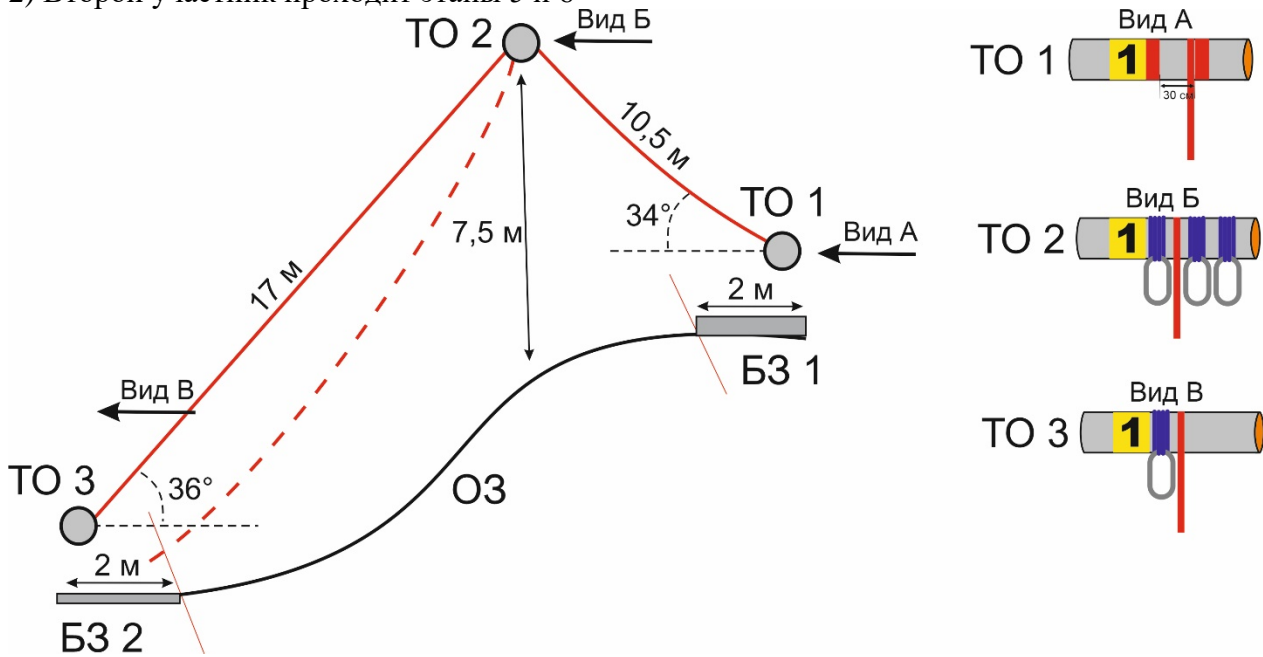
Обратное движение: п.7.8. При невозможности по условиям этапа 3.

Расстояние до блока этапов 5-6 – 280 м

БЛОК ЭТАПОВ 5-6: Подъем по наклонной навесной переправе – Спуск по наклонной навесной переправе. КВ – 10 мин.

Участники проходят блок этапов в следующем порядке:

- 1) Первый участник проходит этапы 5 и 6
- 2) Второй участник проходит этапы 5 и 6



Этап 5: Подъем по наклонной навесной переправе.

Оборудование этапа:

ЗХЛ, ИС – БЗ 1, ТО 1 – горизонтальная опора, КЛ – начало ОЗ.

Двойные судейские перила.

ЦС – ОЗ, ТО 2 – 3 судейских карабина.

Действия: движение п.7.9, 7.9.4(а).

Обратное движение: п.7.9, 7.9.4(в).

Этап 6: Спуск по наклонной навесной переправе.

Оборудование этапа:

ИС – ОЗ, ТО 2 – 3 судейских карабина.

Двойные судейские перила.

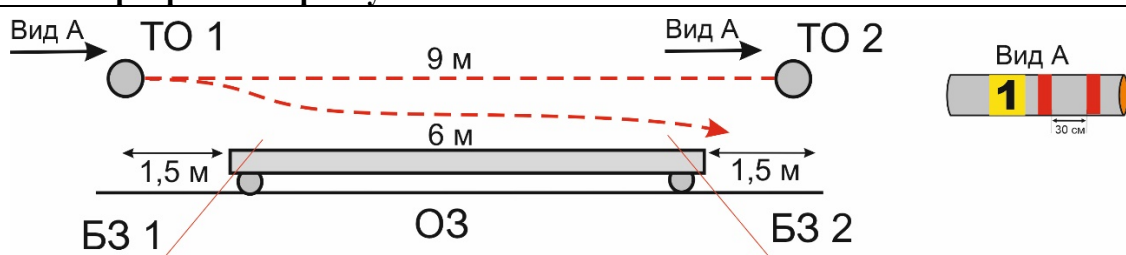
ЦС – БЗ 2, КЛ – окончание ОЗ, ТО 3 – судейский карабин.

Действия: организация перил для дополнительной самостраховки п.7.6, движение п.7.9, 7.9.4(в), снятие перил п.7.6.15.

Обратное движение: п.7.9, 7.9.4(а) (допускается без сопровождения).

Расстояние до этапа 7 – 100 м

ЭТАП 7: Переправа по бревну. КВ – 5 мин.



Оборудование этапа:

ЗХЛ, ИС – БЗ 1, ТО 1 – горизонтальная опора, КЛ – начало ОЗ.

ЦС – БЗ 2, КЛ – окончание ОЗ, ТО 2 – горизонтальная опора.

ПОД – судейские перила.

Действия: организация перил п.7.6, движение первого участника п.7.14 ногами по бревну, организация перил п.7.6, движение второго участника п.7.8, снятие перил 7.6.15.

Обратное движение: п.7.8 по командным или судейским перилам.

Расстояние до финиша – 70 м

Финиш

**ЧЕМПИОНАТ ТЮМЕНСКОЙ ОБЛАСТИ
ПО СПОРТИВНОМУ ТУРИЗМУ «ПУРГА – 2026»
(ЛЫЖНЫЕ ДИСТАНЦИИ)**

**ПЕРВЕНСТВО ТЮМЕНСКОЙ ОБЛАСТИ
ПО СПОРТИВНОМУ ТУРИЗМУ «ПУРГА – 2026»
(ЛЫЖНЫЕ ДИСТАНЦИИ)**

7 февраля 2026 г., город Тюмень, турбаза ДЮЦ «Авангард»

**Условия соревнований
в дисциплине «дистанция – лыжная» (короткая)**

Класс дистанции – 4

Количество технических этапов – 10

ОКВ дистанции – 40 минут

Длина дистанции – 3240 м

Набор высоты – 28 м

- Соревнования проводятся в соответствии с Правилами вида спорта «Спортивный туризм», раздел 3, часть 5. Далее пункт Правил, указанный в условиях.
- Маркировка лыж на предстартовой проверке не осуществляется.
- По п.6.2.9(б).
- На протяжении дистанции участники движутся по маркированной трассе. Выход за маркировку запрещается.
- Все этапы (блоки этапов) оборудованы вертикальной зоной хранения лыж (ЗХЛ), лыжи на этапах не транспортируются, кроме случаев, когда движение по этапу предусмотрено на лыжах. Перед прохождением этапа (блока этапов) участник ставит лыжи в зону хранения лыж и забирает их после прохождения этапа (блока этапов).

ПЕРЕЧЕНЬ ЭТАПОВ, ПАРАМЕТРЫ, ОБОРУДОВАНИЕ И УСЛОВИЯ ПРОХОЖДЕНИЯ

Старт

Расстояние до блока этапов 1-2 – 1400 м

Единая ЗХЛ для блоков этапов 1-2 и 3-5

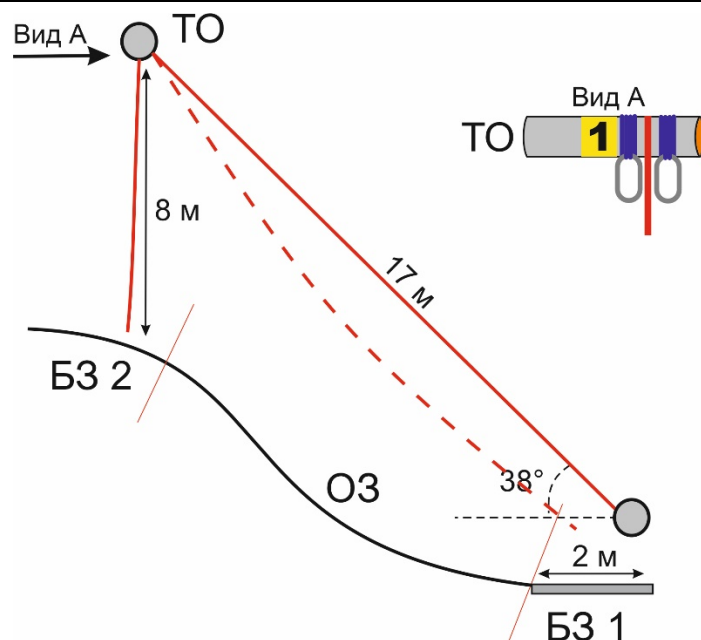
**БЛОК ЭТАПОВ 1-2: Подъем по перилам – Спуск по наклонной навесной переправе.
КВ – 6 мин.**

Участник проходит блок этапов в следующем порядке:

- 1) Проходит этап 1
- 2) Проходит этап 2

| | |
|-----------------------------------|---|
| Этап 1: Подъем по перилам. | Этап 2: Спуск по наклонной навесной переправе. |
| <u>Оборудование этапа:</u> | <u>Оборудование этапа:</u> |

| | |
|---|--|
| ЗХЛ, ИС – БЗ 1. Судейские перила. ЦС – ОЗ, ТО – 2 судейских карабина. <u>Действия:</u> движение п.7.10. <u>Обратное движение:</u> п.7.10. | ИС – ОЗ, ТО – 2 судейских карабина. Двойные судейские перила. ЦС – БЗ 2, КЛ – окончание ОЗ. <u>Действия:</u> организация перил для дополнительной самостраховки п.7.6, движение п.7.9, 7.9.4(б), снятие перил п.7.6.15. <u>Обратное движение:</u> п.7.9, 7.9.4(а). |
|---|--|



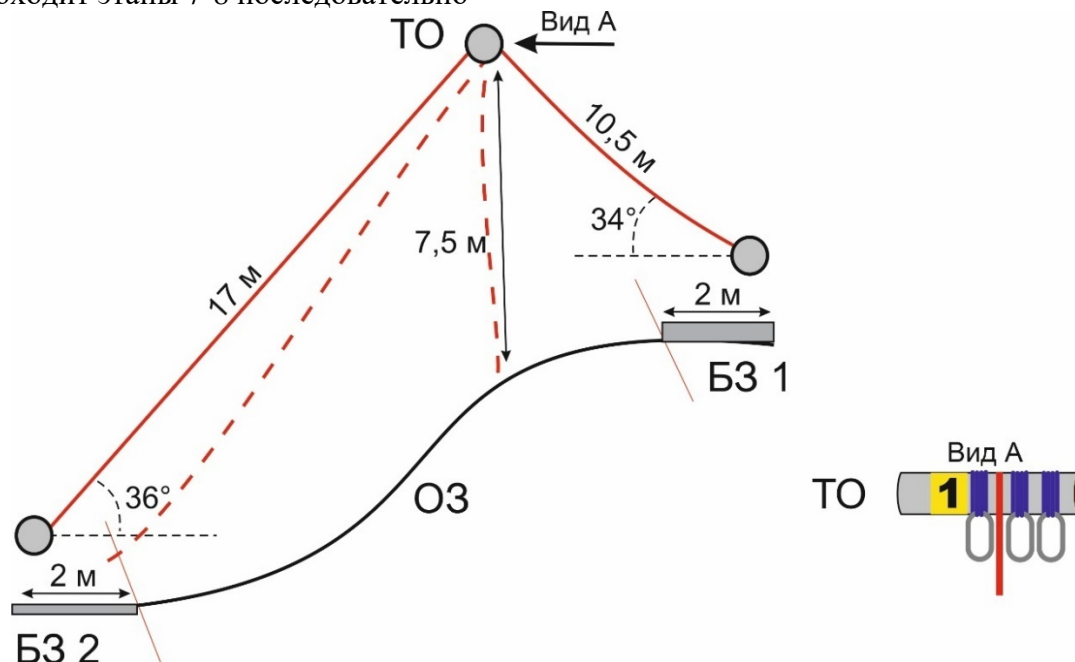
Расстояние до блока этапов 3-4 (осуществляется без лыж) – 20 м

| | |
|--|---|
| БЛОК ЭТАПОВ 3-4: Навесная переправа – Переправа по параллельным перилам. КВ – 8 мин. Участник проходит блок этапов в следующем порядке: 1) Закрепляет перила этапа 4 и проходит этап 3 2) Организует перила и проходит этап 4 | |
| | |
| Этап 3: Навесная переправа. ИС – БЗ 1, ТО 1 – горизонтальная опора, КЛ – начало ОЗ. Двойные судейские перила навесной переправы. ЦС – БЗ 2, КЛ – окончание ОЗ. <u>Действия:</u> движение п.7.9. <u>Обратное движение:</u> п.7.9. | Этап 4: Переправа по параллельным перилам. ИС – БЗ 2, ТО 2 – горизонтальная опора, КЛ – начало ОЗ. Верхние двойные судейские перила навесной переправы. ЦС – БЗ 1, КЛ – окончание ОЗ. <u>Действия:</u> организация нижних перил п.7.6, движение п.7.8, снятие перил п.7.6.15. <u>Обратное движение:</u> п.7.8. При невозможности по условиям этапа 3. |

БЛОК ЭТАПОВ 5-8: Подъем по наклонной навесной переправе – Спуск по перилам – Подъем по перилам – Спуск по наклонной навесной переправе. КВ – 8 мин.

Участник проходит блок этапов в следующем порядке:

- 1) Проходит этап 5
- 2) Организует перила и проходит этап 6
- 3) Проходит этапы 7-8 последовательно



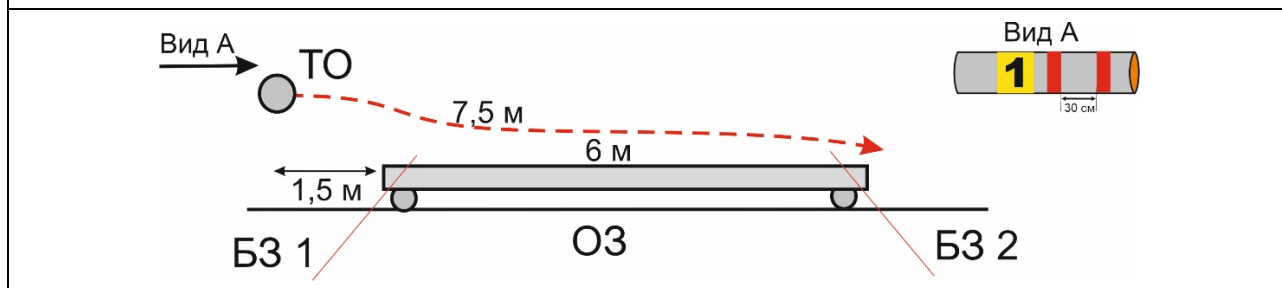
| | |
|---|--|
| Этап 5: Подъем по наклонной навесной переправе. | Этап 6: Спуск по перилам. |
| <p><u>Оборудование этапа:</u> ЗХЛ, ИС – БЗ 1, КЛ – начало ОЗ. Двойные судейские перила. ЦС – ОЗ, ТО – 3 судейских карабина. <u>Действия:</u> движение п.7.9, 7.9.4(а). <u>Обратное движение:</u> п.7.9, 7.9.4(б) с самостраховкой к страховочным перилам организованным по п.7.6.</p> | <p><u>Оборудование этапа:</u> ИС – ОЗ, ТО – 3 судейских карабина. ЦС – БЗ 2. <u>Действия:</u> организация перил п.7.6, движение п.7.10. Перила не сбрасываются, но используются на этапах 4 и 5. <u>Обратное движение:</u> п.7.10 по своим перилам. При невозможности по условиям этапа 2.</p> |
| Этап 7: Подъем по перилам. | Этап 8: Спуск по наклонной навесной переправе. |
| <p><u>Оборудование этапа:</u> ИС – БЗ 2. ЦС – ОЗ, ТО – 3 судейских карабина. <u>Действия:</u> движение п.7.10. <u>Обратное движение:</u> п.7.10.</p> | <p><u>Оборудование этапа:</u> ИС – ОЗ, ТО – 3 судейских карабина. Двойные судейские перила. ЦС – БЗ 3, КЛ – окончание ОЗ. <u>Действия:</u> движение п.7.9, снятие перил п.7.6.15. <u>Обратное движение:</u> п.7.9, 7.9.4(а).</p> |

ЭТАП 9: Переправа по бревну методом «горизонтальный маятник». КВ – 5 мин.

Оборудование этапа:
ЗХЛ, ИС – БЗ 1, ТО 1 – горизонтальная опора, КЛ – начало ОЗ.
ЦС – БЗ 2, КЛ – окончание ОЗ.
КОД – по коридору этапа.

Действия: организация перил п.7.6, движение п.7.14 ногами по бревну, снятие перил 7.6.15.

Обратное движение: по КОД.



Расстояние до финиша – 70 м

Финиш

**ЧЕМПИОНАТ ТЮМЕНСКОЙ ОБЛАСТИ
ПО СПОРТИВНОМУ ТУРИЗМУ «ПУРГА – 2026»
(ЛЫЖНЫЕ ДИСТАНЦИИ)**

**ПЕРВЕНСТВО ТЮМЕНСКОЙ ОБЛАСТИ
ПО СПОРТИВНОМУ ТУРИЗМУ «ПУРГА – 2026»
(ЛЫЖНЫЕ ДИСТАНЦИИ)**

8 февраля 2026 г., город Тюмень, турбаза ДЮОЦ «Авангард»

**Условия соревнований
в дисциплине «дистанция – лыжная – связка» (короткая, спринт)**

Класс дистанции – 4

Количество технических этапов – 8

ОКВ дистанции – 50 минут

Длина дистанции – 1870 м

Набор высоты – 14 м

- Соревнования проводятся в соответствии с Правилами вида спорта «Спортивный туризм», раздел 3, часть 5. Далее пункт Правил, указанный в условиях.
- Маркировка лыж на предстартовой проверке не осуществляется.
- По п.6.2.9(б).
- На протяжении дистанции участники движутся по маркированной трассе. Выход за маркировку запрещается.
- Все этапы (блоки этапов) оборудованы вертикальной зоной хранения лыж (ЗХЛ), лыжи на этапах не транспортируются, кроме случаев, когда движение по этапу предусмотрено на лыжах. Перед прохождением этапа (блока этапов) участники ставят лыжи в зону хранения лыж и забирают их после прохождения этапа (блока этапов).

ПЕРЕЧЕНЬ ЭТАПОВ, ПАРАМЕТРЫ, ОБОРУДОВАНИЕ И УСЛОВИЯ ПРОХОЖДЕНИЯ

Старт

Расстояние до блока этапов 1-2 – 1400 м

Единая ЗХЛ для блоков этапов 1-2 и 3-4

**БЛОК ЭТАПОВ 1-2: Подъем по перилам – Спуск по наклонной навесной переправе.
КВ – 8 мин.**

Участники проходят блок этапов в следующем порядке:

- 1) Первый участник проходит этап 1
- 2) Закрепляет перила этапа 2 на ТО 1 и проходит этап 2
- 3) Второй участник проходит этап 1, организуют перила этапа 2
- 4) Второй участник проходит этап 2

| | |
|--|--|
| | |
| Этап 1: Подъем по перилам. <u>Оборудование этапа:</u> ЗХЛ, ИС – БЗ 1. Судейские перила. ЦС – ОЗ, ТО 1 – 2 судейских карабина. <u>Действия:</u> движение первого участника п.7.10, движение второго участника п.7.11, 7.11.1(б). <u>Обратное движение:</u> п.7.10. | Этап 2: Спуск по наклонной навесной переправе. <u>Оборудование этапа:</u> ИС – ОЗ, ТО 1 – 2 судейских карабина. Двойные судейские перила. ЦС – БЗ 2, КЛ – окончание ОЗ, ТО 2 – горизонтальная опора и судейский карабин для страховки. <u>Действия:</u> движение первого участника п.7.9, 7.9.4(в) по судейским перилам с дополнительной самостраховкой к судейским перилам этапа 1, организация перил п.7.6, движение второго участника п.7.9, 7.9.4(в) по командным перилам с дополнительной самостраховкой к судейским перилам этапа 1, снятие перил п.7.6.15. <u>Обратное движение:</u> п.7.9, 7.9.4(а) по командным или судейским перилам (допускается без сопровождения). |

Расстояние до блока этапов 3-4 (осуществляется без лыж) – 20 м

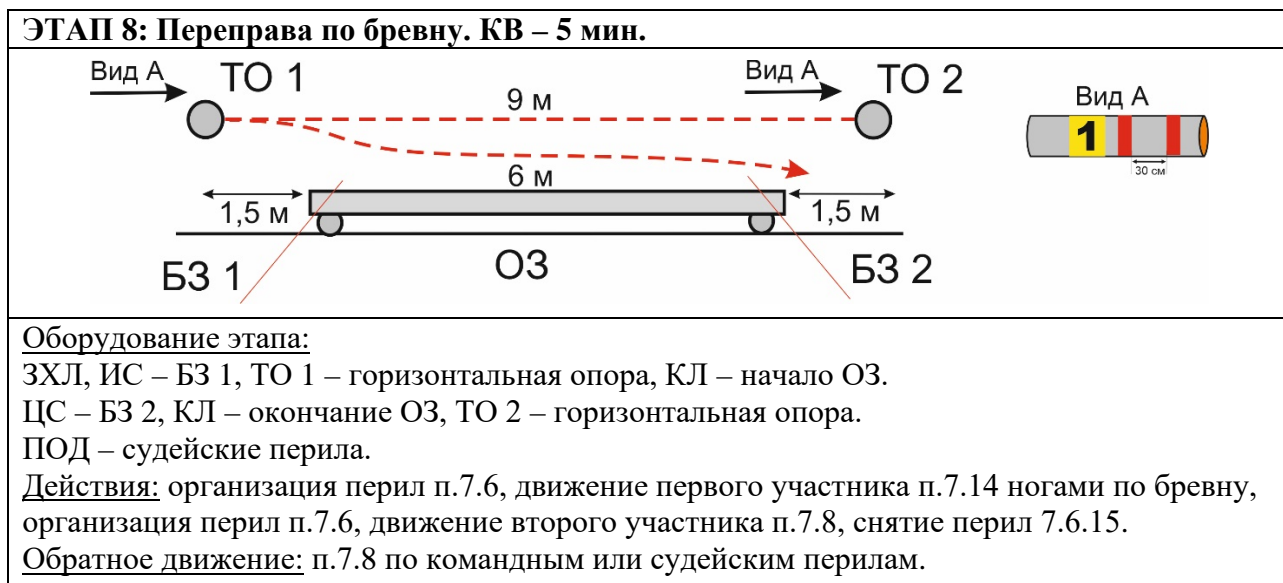
| | |
|---|--|
| БЛОК ЭТАПОВ 3-4: Навесная переправа – Переправа по параллельным перилам. КВ – 8 мин. Участники проходят блок этапов в следующем порядке: 1) Закрепляют перила этапа 4 на ТО 1, первый участник проходит этап 3 2) Второй участник проходит этап 3 3) Организуют перила и проходят этап 4 | |
| | |
| Этап 3: Навесная переправа. ИС – БЗ 1, ТО 1 – горизонтальная опора, КЛ – начало ОЗ. | Этап 4: Переправа по параллельным перилам. ИС – БЗ 2, ТО 2 – горизонтальная опора, КЛ – начало ОЗ. |

| | |
|---|---|
| Двойные судейские перила навесной переправы. ЦС – БЗ 2, КЛ – окончание ОЗ. <u>Действия:</u> движение п.7.9. <u>Обратное движение:</u> п.7.9. | Верхние двойные судейские перила навесной переправы. ЦС – БЗ 1, КЛ – окончание ОЗ. <u>Действия:</u> организация нижних перил п.7.6, движение п.7.8, снятие перил п.7.6.15. <u>Обратное движение:</u> п.7.8. При невозможности по условиям этапа 3. |
|---|---|

Расстояние до блока этапов 5-7 – 280 м

| | |
|---|--|
| <p>БЛОК ЭТАПОВ 5-7: Спуск по склону – Подъем по наклонной навесной переправе – Спуск по наклонной навесной переправе. КВ – 8 мин.</p> <p>Участники проходят блок этапов в следующем порядке:</p> <ol style="list-style-type: none"> 1) Крепят перила этапа 7 на ТО 1, проходят этап 5 2) Первый участник проходит этап 6 3) Организует перила этапа 7, проходит этап 4) Второй участник проходит этапы 6-7 | |
| | |
| <p>Этап 5: Спуск по склону.</p> <p><u>Оборудование этапа:</u> ЗХЛ, ИС – БЗ 1, ТО 1 – горизонтальная опора, КЛ – начало ОЗ. ЦС – БЗ 2, КЛ – окончание ОЗ. КОД – нитка этапа. <u>Действия:</u> организация перил п.7.6, движение п.7.10. <u>Обратное движение:</u> п.7.10 по своим перилам. При невозможности по КОД.</p> | <p>Этап 6: Подъем по наклонной навесной переправе.</p> <p><u>Оборудование этапа:</u> ИС – БЗ 2, ТО 3 – судейский карабин, КЛ – начало ОЗ. Двойные судейские перила. ЦС – ОЗ, ТО 2 – 3 судейских карабина. <u>Действия:</u> движение п.7.9, 7.9.4.4. <u>Обратное движение:</u> п.7.9, 7.9.4(в).</p> |
| <p>Этап 7: Спуск по наклонной навесной переправе.</p> <p><u>Оборудование этапа:</u> ИС – ОЗ, ТО 2 – 3 судейских карабина. ЦС – БЗ 1, КЛ – окончание ОЗ, ТО 1 – горизонтальная опора. ПОД – двойные судейские перила. <u>Действия:</u> организация перил п.7.6, движение п.7.9, 7.9.4(в), снятие перил п.7.6.15. <u>Обратное движение:</u> п.7.9, 7.9.4(а) по командным перилам или ПОД (допускается без сопровождения).</p> | |

Расстояние до этапа 8 – 100 м



Расстояние до финиша – 70 м

Финиш