

## Приложение

Утверждено

приказом управления образования  
администрации муниципального  
образования городской округ город-курорт  
Геленджик Краснодарского края  
от 02.02.2026 № 86

### ПОЛОЖЕНИЯ

о проведении первенства муниципального образования  
город-курорт Геленджик по спортивному туризму  
на искусственном рельефе  
(номер-код вида спорта: 0840005411Я)

#### Общие положения

Открытое Первенство муниципального образования городской округ город-курорт Геленджик Краснодарского края по спортивному туризму на искусственном рельефе (далее – Соревнование) организуется и проводится муниципальным бюджетным учреждением дополнительного образования «Детско-юношеский центр «Росток» муниципального образования город-курорт Геленджик (далее – МБУ ДО «ДЮЦ «Росток»).

Непосредственное проведение Соревнований возлагается на главную судейскую коллегию. Комплектование и порядок работы главной судейской коллегии осуществляется МБУ ДОД «ДЮЦ «Росток».

Ответственность за создание безопасных условий проведения Соревнований возлагается на главную судейскую коллегию (далее – ГСК).

Ответственность за соблюдение мер безопасности участниками в пути и в день проведения Соревнований возлагается на руководителей команд.

#### Цели и задачи

Первенство проводится с целью развития вида спорта «спортивный туризм».

Задачами проведения соревнований являются:

- 1) повышение спортивного мастерства спортсменов;
- 2) выявление сильнейших спортсменов;
- 3) открытие новой «Туристической полосы» в муниципальном образовании город-курорт Геленджик

#### Место и время проведения

Соревнование проводится на спортивной туристической полосе МАОУ СОШ №12 им. Маршала Жукова по адресу: г. Геленджик, село Дивноморское, ул. Горная, 23.

Первенство проводится **20 февраля 2026 года.**

Накануне проведения соревнований, 19 февраля 2026 года, по желанию команд-участников будет проведена тренировка (с 13:00 до 17:00 часов).

График проведения мероприятий в день проведения, 20 февраля 2026 года:

**с 08:00 до 9:00** - заезд участников

**с 9:00 до 10:00** - работа мандатной комиссии

**с 10:00** - просмотр дистанций

**с 10:10** - торжественное открытие мероприятия

**с 10:30** - соревнования в дисциплине «дистанция-пешеходная группа» 1, 2 и 3 класса.

**до 18:00** - закрытие первенства и отъезд участников.

### **Требования к участникам**

В соревнованиях принимают участие учащиеся образовательных учреждений, общественных организаций, сборные команды г. Геленджика и Геленджикского района, спортивных клубов, приглашённые команды из других муниципальных образований Краснодарского края.

Первенство проводится среди двух возрастных групп:

Мальчики/девочки 8-13 лет (2013-2018 г.р.) дистанция 1-го класса,

Юноши/девушки 14-15 лет (2011-2012 г.р.) дистанция 2-го класса. В данной возрастной группе к участию также допускаются учащиеся 12-13 лет (2015-2016 г.р.).

Юниоры/юниорки 16-21 год (2005-2010 г.р.) дистанция 3 класса. В данной возрастной группе к участию также допускаются учащиеся 14-15 лет (2011-2012 г.р.).

Возраст участников определяется календарным годом, в котором участнику исполняется соответствующее количество лет.

Состав команды 4 человека (только 4 мальчика или только 4 девочки).

Первенство проводится среди юношей и девушек отдельно.

Квалификация спортсменов - участников не должна превышать 2 взрослого разряда!

Каждый участник должен иметь страховку от несчастного случая!!!

**ПРИМЕЧАНИЕ:** количество команд от одного образовательного учреждения неограниченно.

Участники, не подавшие предварительную заявку в установленные сроки, а также подавшие документы на мандатную комиссию с нарушением требований, **к участию не допускаются!**

**Руководители и заместители руководителей команд несут ответственность за:**

- формирование пакета документации согласно требованиям, изложенным в Положении, и за достоверность документации;

- соблюдение участниками отряда дисциплины, мер безопасности во время движения в транспортных средствах и в пешем порядке, правил безопасного поведения при проведении спортивных соревнований, мер пожарной безопасности.



### **Условия допуска участников**

Допуск команды к Соревнованиям в день их проведения осуществляется при наличии следующих документов:

- именная заявка, заверенная личной печатью и подписью врача городской поликлиники или сельским фельдшером (приложение №2 к положению);
- медицинская справка (при отсутствии медицинского допуска в именной заявке) (приложение 3);
- справка о проведении инструктажа по технике безопасности с подписями участников (приложение №3 к положению);
- копии документов, удостоверяющих личность каждого участника команды (паспорта или свидетельства о рождении);
- действующие страховые полисы от несчастных случаев на каждого участника;
- согласие на обработку персональных данных (приложение 4)
- приказ направляющей организации об участии в Соревнованиях.

Команды не представившие предварительные заявки к участию не допускаются.

В случае нарушения заявленного состава команды и, если команда не имеет действующих страховых полисов от несчастных случаев на каждого участника, по решению ГСК, команда снимается с Соревнований.

### **Обеспечение безопасности участников**

Участие в соревнованиях возможно при наличии Полиса страхования жизни и здоровья от несчастных случаев. Страхование участников соревнований может производиться (в соответствии с законодательством Российской Федерации) за счёт бюджетных и внебюджетных средств.

Ответственность за безопасность применяемого судейского страховочного снаряжения несёт проводящая организация и Главная судейская Коллегия (далее - ГСК Первенства).

Ответственность за безопасность применяемого личного и группового снаряжения, соответствие подготовки участников требованиям, предъявляемым к сложности дистанций, выполнение мер безопасности, соблюдение дисциплины, установленного порядка, экологических норм на месте проведения соревнований несут представители команд или сами участники (при личном участии).

Первенство проводится согласно «Правилам соревнований по виду спорта «спортивный туризм» (далее – *Правила*), утверждённых приказом Минспорта РФ от 22.04.2021 г. «Регламенту проведения соревнований по группе дисциплин «дистанция-пешеходная» (далее – *Регламент*) (М., 2019), настоящего Положения и «Условиям дисциплин».

### **Порядок и сроки подачи заявок**

**Предварительная заявка на участие** согласно Приложению (EXEL) предоставляются в МБУ ДОД «ДЮЦ «Росток» не позднее 15 февраля 2026 года

по адресу по электронной почте: [rostok\\_konkurs@mail.ru](mailto:rostok_konkurs@mail.ru) (тема письма «Первенство»).

Не позднее 18 февраля 2026 года все участники обязаны подать электронную заявку на участие в Первенстве на платформе Орgeo по ссылке: <https://orgeo.ru/event/info/49541>

### **Общие условия**

Соревнования проводятся в соответствии с правилами вида спорта «спортивный туризм» по группе дисциплин «Дистанция – пешеходная» (номер-код 0840091811Я), далее - Правила». Ссылки даны на пункты «Правил». Уточнения, дополнения и отклонения от «Правил» на данных соревнованиях оговариваются в «Общих условиях» и «Условиях дистанций», далее - «Условия».

Обозначения, принятые в условиях и схемах:

**БЗ** – безопасная зона.

**ППС** – промежуточный пункт страховки

**ИС** – исходная сторона.

**КЛ** – контрольная линия.

**ОЗ** – опасная зона.

**ПС** – пункт страховки.

**ТО** – точка опоры.

**ЦС** – целевая сторона.

**ФСУ** – фиксирующее - спусковое устройство (восьмерка, гри-гри ...)

Участники за 5 минут до старта проходят предстартовую проверку, на которой проверяется снаряжение. Участник, опоздавший к предстартовой проверке на дистанцию не выпускаются.

Соревнования проводятся по безштрафовой системе оценки нарушений, согласно п. 6.2.

Всё снаряжение участник транспортирует от старта до финиша, последовательно через все этапы, если иное не оговорено в «Условиях».

В случае потери снаряжения:

а) участник не нарушая «Условий» забирают его после прохождения дистанции, но до пересечения линии финиша, либо, во время прохождения дистанции. Если снаряжение оказалось вне зоны дистанции и создает помехи иным участникам, оно перемещается в зону дистанции на аналогичное расстояние от линии финиша.

б) участник обязан обеспечить его прохождение далее по дистанции, в соответствии с «Условиями».

5. Трактовка п. 12.1 Таблицы 6.1. выглядит следующим образом: при отсутствии или прекращении самостраховки участник обязан исправить нарушение, достигнуть БЗ на ЦС этапа (блока этапов), вернуться на ИС этапа (блока этапов) - в соответствии с «Условиями» и начать преодоление этапа (блока этапов) повторно.



6. Блоки этапов проходятся без потери самостраховки.

7. По п. 6.2.3. при однократном касании земли в границах ОЗ этапа (блока этапов) участник обязан вернуться на ИС.

8. По п. 1.6.5 в момент начала движения и на протяжении всего спуска участника перильная верёвка должна удерживаться регулирующей рукой, а на руки участника надеты обе перчатки (рукавицы); перильная верёвка должна быть заправлены в ФСУ. В случае нарушения настоящих требований участник обязан вернуться на ИС этапа и повторить преодоление этапа.

9. Пропуск этапа ведёт к снятию участника с данного этапа.

10. Снятие с блока этапов считается как снятие с одного этапа.

11. При снятии с этапа участник не имеет права проходить этап второй раз.

12. Разрешается обратное движение по дистанции, в соответствии с п. 1.2.5.

13. На прохождение дистанции устанавливается КВ. Если участники не укладываются в КВ дистанции, они получают «снятие с дистанции» и прекращают работу. На дистанциях возможно введение ПКВ.

14. Участники, уложившиеся в КВ, но имеющие снятия с этапов, занимают места после участников, прошедших дистанцию в КВ без снятий. При этом более высокое место занимают те, кто имеет меньшее количество снятий с этапов, а при равном количестве снятий с этапов – с меньшим временем дистанции.

Личное и групповое туристское снаряжение, специальное снаряжение, необходимое для участия в соревнованиях, согласно рекомендованного списка (Приложение №5 к настоящему положению) команды привозят с собой.

ГСК оставляет за собой право вносить изменения и дополнения в условия дистанции с обязательным уведомлением участников об этом, не позднее чем за сутки до начала соревнований.

Дополнительная информация, в том числе и условия дистанций будут размещены на сайте МБУ ДОД «ДЮЦ «Росток»: <https://rostokgelen.ru/> не позднее 15 февраля 2026 года.

По вопросам подготовки к первенству можете обращаться:

**Главный судья** - Кириллова Вероника Олеговна, контактный телефон, +79388675295;

**Заместитель главного судьи** - Омельченко Виталий Александрович, контактный телефон, +79615277008.

#### **Условия подведения итогов**

Результаты определяются на дистанциях:

- по времени, затраченному на преодоление дистанции, с учетом снятий с этапов, раздельно между юношами и девушками.

#### **Награждение**

Участники, занявшие призовые места (1,2,3) награждаются кубками, медалями и грамотами МБУ ДО «ДЮЦ «Росток».

### **Финансирование**

Финансирование Соревнований осуществляется за счёт средств, предусмотренных муниципальной программой муниципального образования город-курорт Геленджик «Развитие образования» на 2024-2030 годы», на организацию и проведение мероприятий, направленных на формирование и развитие у обучающихся творческих способностей, способностей к занятиям физической культурой и спортом, а также на организацию их свободного времени, согласно утверждённой смете МБУ ДО «ДЮЦ «Росток» на 2026 год.

Расходы команд, связанные с участием в Соревнованиях (проезд, питание, проживание, страхование, прокат снаряжения) обеспечиваются за счёт командирующих организаций или самих участников.

#### **Оргкомитет Соревнований**

МБУ ДО «ДЮЦ «Росток»

г. Геленджик, ул. Кирова, 62

тел./факс 3-49-24

e-mail: [rostok\\_konkurs@mail.ru](mailto:rostok_konkurs@mail.ru)

Кириллова Вероника Олеговна, педагог дополнительного образования;

Омельченко Виталий Александрович, педагог дополнительного образования;

Демецкая Екатерина Сергеевна, педагог-организатор,

Рычко Амина Евгеньевна, педагог-организатор.

Начальник управления



Е.В. Попова



## Приложение 1 к положению

Предварительная заявка на участие в Первенстве МО г-к Геленджик по спортивному туризму на искусственном рельефе от команды \_\_\_\_\_

Дата проведения 20.02.2026.

Место проведения: МАОУ СОШ №12 им. Маршала Жукова, г. Геленджик, село Дивноморское, ул. Горная, 23

Группа: \_\_\_\_\_

	Фамилия Имя участника(полностью)	Дат а рождения	Кол -во полных лет	Р азряд	ол	Школа/Террит ория	Предст авитель

Заявку  
заполнил: \_\_\_\_\_  
Тел: \_\_\_\_\_

## Приложение 2 к положению

## ИМЕННАЯ ЗАЯВКА

на участие в Первенстве муниципального образования город-курорт Геленджик  
по спортивному туризму на искусственном рельефе

Просим допустить к участию в Первенстве учащихся

в следующем составе:

(название команды)

№ п/п	ФАМИЛИЯ ИМЯ ОТЧЕСТВО УЧАСТНИКА	ДАТА И ГОД РОЖДЕНИЯ	ПО Л	МЕДИЦИНСКИЙ ДОПУСК слово "ДОПУЩЕН" подпись и печать врача напротив каждого участника	РОСПИСЬ участников в в знании правил и техники безопаснос ти	ПРИМЕЧАНИЯ
1.						
2.						
3.						
4.						
5.						
6.						
...						

Всего допущено \_\_\_\_\_ человек. Не допущено \_\_\_\_\_ человек, в том числе

Врач \_\_\_\_\_ / \_\_\_\_\_ /  
М.П. подпись врача расшифровка подписи врача  
Печать медицинского учреждения

Представитель команды

\_\_\_\_\_  
ФИО полностью, домашний адрес, телефон, e-mail

«С правилами техники безопасности знаком»

\_\_\_\_\_  
Расшифровка подписи представителя / \_\_\_\_\_ /  
подпись

Руководитель \_\_\_\_\_ / \_\_\_\_\_ /  
М.П. подпись руководителя расшифровка подписи



Угловой штамп учреждения  
здравоохранения

## СПРАВКА

Дана \_\_\_\_\_, \_\_\_\_\_ г. р.

ФИО

в том, что он (она) прошёл медицинский осмотр, физически здоров, не имеет медицинских противопоказаний и допускается к участию в Первенстве муниципального образования г-к Геленджик по спортивному туризму на искусственном рельефе

\_\_\_\_\_  
УУ

Справка дана по месту требования.

Врач: \_\_\_\_\_ / \_\_\_\_\_ /

подпись врача, М.П. врача    Расшифровка подписи врача

М.П.

(печать медицинского учреждения, при котором работает врач)

## СОГЛАСИЕ Законных представителей на обработку персональных данных несовершеннолетнего

Я, \_\_\_\_\_,  
(Ф.И.О. полностью)

зарегистрированный(ая) по адресу \_\_\_\_\_,  
(адрес регистрации согласно паспорту)

на основании статьи 64 Семейного кодекса Российской Федерации являюсь  
представителем несовершеннолетнего(-ей):

\_\_\_\_\_ года рождения  
(Ф.И.О. полностью)

Настоящим согласием в соответствии с Федеральным законом РФ от 27.07.2006 №152 ФЗ «О персональных данных» даю согласие МБУ ДО «ДЮЦ «Росток» на смешенную обработку с использованием средств автоматизации и без использования таких средств, с передачей по внутренней сети и сети Интернет(сбор, систематизацию, накопление, хранение,(в электронном виде и на бумажном носителе) уточнение(обновление, изменение), использование любым способом, обезличивание, блокирование, уничтожение, распространение и передачу в порядке, предусмотренном законодательством РФ) персональных данных моего несовершеннолетнего ребёнка:

(Ф.И.О. полностью)

<input type="checkbox"/> фамилия, имя	<input type="checkbox"/> место учебы	<input type="checkbox"/> другие
<input type="checkbox"/> год рождения	<input type="checkbox"/> место проживания(город/район)	

Прошу считать данные сведения общедоступными.

Я, подтверждаю, что, давая настоящие согласие, я действую по своей воле и в интересах ребёнка, законным представителем которого я являюсь.

Настоящие согласие вступает в силу с момента его подписания и действует в течении неопределённого срока до принятия решения о прекращении обработки персональных данных и/или уничтожения документов, содержащих персональные данные.

Согласие может быть отозвано мною в любое время на основании моего письменного заявления.

«\_\_» \_\_\_\_\_ 20\_\_ г. / \_\_\_\_\_ / \_\_\_\_\_



## СПИСОК

рекомендуемого группового снаряжения

<b>Специальное снаряжение</b>		
1.	Веревка основная (d = 10-11 мм), длина не менее 30 м	1 шт.
2.	Карабины	4 шт. (на каждого участника)
3.	Спусковое устройство	1 шт. (на каждого участника)
4.	Жумар	1 шт. (на каждого участника)

## СПИСОК

обязательного личного специального снаряжения

<b>№</b>	<b>Наименование</b>	<b>Кол-во</b>
<b>П/П</b>		<b>(на одного участника)</b>
1.	Система страховочная промышленного	1 комплект
2.	Каска	1 шт.
3.	Репшнур d = 10 мм, длина 4 м	1 шт.
4.	Рукавицы для работы с веревкой	1 пара

# Первенство муниципального образования г-к. Геленджик по спортивному туризму на искусственном рельефе

20 февраля 2026 года

г-к. Геленджик, село Дивноморское

## ОБЩИЕ ОБОЗНАЧЕНИЯ

Обозначения, принятые в условиях и схемах:

**БЗ** – безопасная зона.

**ППС** – промежуточный пункт страховки

**ИС** – исходная сторона.

**КЛ** – контрольная линия.

**ОЗ** – опасная зона.

**ПС** – пункт страховки.

**ТО** – точка опоры.

**ЦС** – целевая сторона.

**ФСУ** – фиксирующее - спусковое устройство (восьмерка, гри-гри ...)

---

---



# Первенство муниципального образования г-к. Геленджик по спортивному туризму на искусственном рельефе

20 февраля 2026 года

г-к. Геленджик, село Дивноморское

## УСЛОВИЯ СОРЕВНОВАНИЙ В ДИСЦИПЛИНЕ «ДИСТАНЦИЯ – ПЕШЕХОДНАЯ – ГРУППА» (0840251811Я) Возрастная группа «8 - 13 лет»

**Класс дистанции: 1**

**Количество технических этапов: 6**

**ОКВ: 20 мин**

**Длина дистанции: 200 м.**

- Соревнования проводятся в соответствии с Правилами вида спорта «Спортивный туризм», раздела 3, части 7. Далее пункт Правил, указанный в условиях этапа.
- По п. 1.6.8 лидирование разрешено по всей дистанции.
- Заполнение и сдача декларации на предстартовой проверке не проверяется

### ПЕРЕЧЕНЬ ЭТАПОВ, ПАРАМЕТРЫ, ОБОРУДОВАНИЕ И УСЛОВИЯ ПРОХОЖДЕНИЯ

#### СТАРТ

**Расстояние до этапа №1 10 метров.**

**Этап 1. Переправа по параллельным перилам**

*Оборудование этапа:*

ИС – БЗ, ТО1 – горизонтальные опоры (верхняя и нижняя), КЛ – начало ОЗ;

Судейские перила.

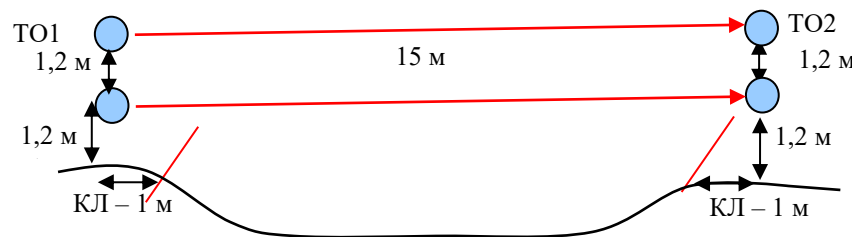
ЦС – БЗ, ТО2 – горизонтальные опоры (верхняя и нижняя), КЛ – окончание ОЗ.

*Действия:* Движение участников по п.7.8. (без сопровождения)

*Задачи:* Участник пристёгивается коротким усом самостраховки к верхней ветви параллельных перил. Движение осуществляется ногами по нижней ветви параллельных перил, руками

удерживая верхнюю ветвь параллельных перил. В случае падения, если участник находится на самостраховке, он восстанавливает своё положение в месте падения и продолжает движение (в этом случае возвращаться на ИС этапа и повторить прием не следует). В случае если участник осуществляет движение по земле, либо восстановил своё положение не в месте падения, ему следует вернуться на ИС и повторить прием. В случае если участник отстегнул самостраховку в опасной зоне, ему следует восстановить своё положение на параллельных перилах дойти до ЦС этапа, вернуться на ИС и повторить прием.

*Обратное движение:* по условиям этапа по п.7.8.



**Расстояние до этапа №2 1 метр.**

### Этап 2. Навесная переправа

*Оборудование этапа:*

ИС – БЗ, ТО1 – горизонтальная опора, КЛ – начало ОЗ.

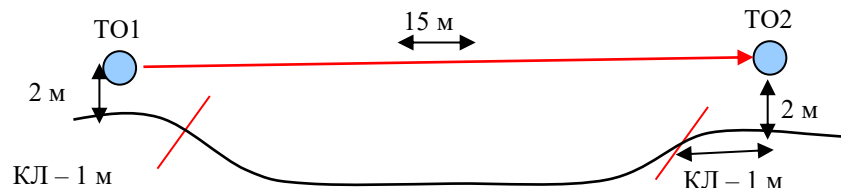
Судейские перила.

ЦС – ОЗ, ТО2 – горизонтальная опора, КЛ – окончание ОЗ.

*Действия:* Движение участников по п.7.9. (без сопровождения)

*Задачи:* Участники переправляются по навесной переправе на карабине, подключённом к индивидуально - страховочной системе. В случае если участник отстегнул самостраховку в опасной зоне, ему следует восстановить самостраховку, дойти до ЦС этапа, вернуться на ИС и повторить прием.

*Обратное движение:* Движение производится по условиям этапа.



**Расстояние до этапа №3 45 метров.**

### Этап 3. Переправа методом «Вертикальный маятник».

*Оборудование этапа:*

ИС – БЗ, КЛ – начало ОЗ;

Судейские перила;

ЦС – БЗ, КЛ – окончание ОЗ;

*Действия:* Переправа участников по судейским маятниковым перилам по п.7.15.

В случае касания рельефа в ОЗ, участник возвращается на ИС этапа и повторяет этап без нарушения.

*Задачи:* Участники переправляются с самостраховкой к судейским перилам от исходной стороны этапа к целевой без касания рельефа в опасной зоне этапа. В случае касания, участник возвращается (не отстёгивая самостраховку) на ИС этапа и повторяет этап без нарушения.

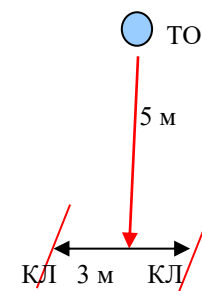
На ИС этапа участник пристёгивается в судейские перила одним из следующих способов:

а) жумаром, находящимся на усе самостраховки;

б) на перилах завязывается узел и крепится усом самостраховки.

Если участники прыгали с узлом, то узел следует развязать после прохождения этапа командой.

*Обратное движение:* по КОД по земле вдоль нитки этапа.



**Расстояние до этапа №4 15 метров.**

### Этап 4. Переправа по бревну методом «горизонтальный маятник»

*Оборудование этапа:*

ИС – БЗ, КЛ – начало ОЗ;

Судейские перила; бревно;

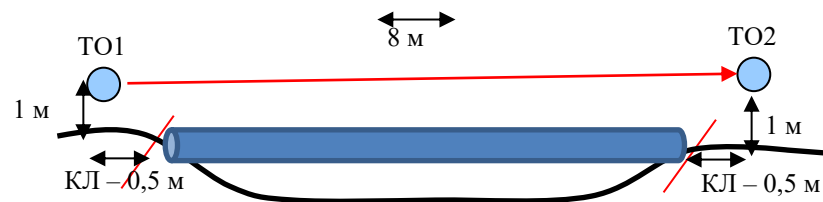
ЦС – БЗ, ТО2 – горизонтальная опора.

*Действия:* Движение участников по п. 7.14.

*Задачи:* Участник выполняет движение по бревну на ногах с опорой на перила, удерживая перила не менее чем одной рукой на протяжении всей ОЗ.

Участник переправляется по бревну, постепенно выдавая (или выбирая) верёвку и контролируя её натяжение.

*Обратное движение:* по КОД по земле вдоль нитки этапа.





**Расстояние до этапа №5 15 метров.**

**Этап 5. Подъём по перилам.**

*Оборудование этапа:*

ИС – БЗ, КЛ – начало ОЗ;

Судейские перила.

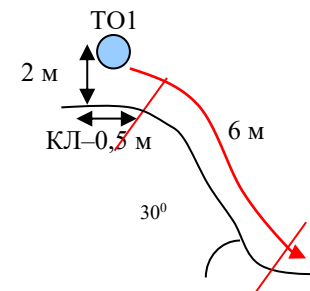
ЦС – БЗ, ТО1 – накопитель, КЛ – окончание ОЗ.

*Действия:* Движение участников по п.7.10. Участники проходят этап по судейским перилам с самостраховкой зажимом типа «жумар» или схватывающим узлом.

*Задачи:* Участники проходят этап по судейским перилам с самостраховкой жумаром до БЗ на ЦС этапа.

На перилах может находиться только один участник.

*Обратное движение:* Спуск по судейским перилам по п.7.10.



**Расстояние до этапа №3 1 метр.**

**Этап 6. Спуск по перилам.**

*Оборудование этапа:*

ИС – БЗ, ТО1 – накопитель, КЛ – начало ОЗ;

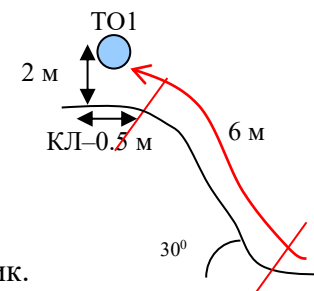
Судейские перила.

ЦС – БЗ, КЛ – окончание ОЗ.

*Действия:* Движение участников по п.7.10. Участники проходят этап по судейским перилам с самостраховкой спусковым устройством (восьмёркой).

*Задачи:* Участники спускаются по судейским перилам до БЗ. При спуске требуется удерживать верёвку регулирующей рукой ниже спускового устройства. На перилах может находиться только один участник.

*Обратное движение:* Подъём по судейским перилам по п.7.10.



**Расстояние до финиша 30 метров.**

**ФИНИШ (по сбору всей команды и всего снаряжения в финишном квадрате)**

---

# Первенство муниципального образования г-к. Геленджик по спортивному туризму на искусственном рельефе

20 февраля 2026 года

г-к. Геленджик, село Дивноморское

## **УСЛОВИЯ СОРЕВНОВАНИЙ В ДИСЦИПЛИНЕ «ДИСТАНЦИЯ – ПЕШЕХОДНАЯ – ГРУППА» (0840251811Я) Возрастная группа «14 - 15 лет»**

**Класс дистанции: 2**

**Количество технических этапов: 6**

**ОКВ: 30 мин**

**Длина дистанции: 200 м.**

- Соревнования проводятся в соответствии с Правилами вида спорта «Спортивный туризм», раздела 3, части 7. Далее пункт Правил, указанный в условиях этапа.
- По п. 1.6.8 лидирование разрешено по всей дистанции.
- Заполнение и сдача декларации на предстартовой проверке не проверяется

### **ПЕРЕЧЕНЬ ЭТАПОВ, ПАРАМЕТРЫ, ОБОРУДОВАНИЕ И УСЛОВИЯ ПРОХОЖДЕНИЯ**

#### **СТАРТ**

**Расстояние до этапа №1 10 метров.**

**Этап 1. Переправа по параллельным перилам**

*Оборудование этапа:*

ИС – БЗ, ТО1 – горизонтальные опоры (верхняя и нижняя), КЛ – начало ОЗ;

Судейские перила.

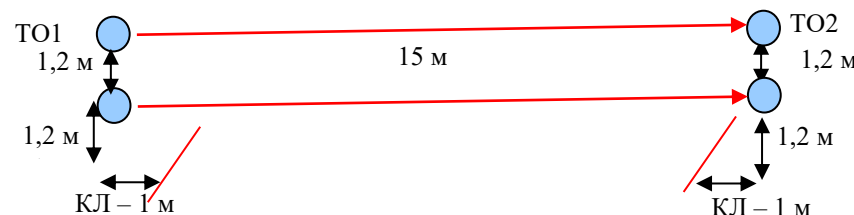
ЦС – БЗ, ТО2 – горизонтальные опоры (верхняя и нижняя), КЛ – окончание ОЗ.

*Действия:* Движение участников по п.7.8. с сопровождением.

*Задачи:* Участник пристёгивается коротким усом самостраховки к верхней ветви параллельных перил. Движение осуществляется ногами по нижней ветви параллельных перил, руками

удерживая верхнюю ветвь параллельных перил. Участники организуют сопровождение из командной верёвки. В случае падения, если участник находится на самостраховку, он восстанавливает своё положение в месте падения и продолжает движение (в этом случае возвращаться на ИС этапа и повторять прием не следует). В случае если участник осуществляет движение по земле, либо восстановил своё положение не в месте падения, ему следует вернуться на ИС и повторить прием. В случае если участник отстегнул самостраховку в опасной зоне, ему следует восстановить своё положение на параллельных перилах дойти до ЦС этапа, вернуться на ИС и повторить прием.

*Обратное движение:* по условиям этапа по п.7.8.



**Расстояние до этапа №2 1 метр.**

### **Этап 2. Навесная переправа**

*Оборудование этапа:*

ИС – БЗ, ТО1 – горизонтальная опора, КЛ – начало ОЗ.

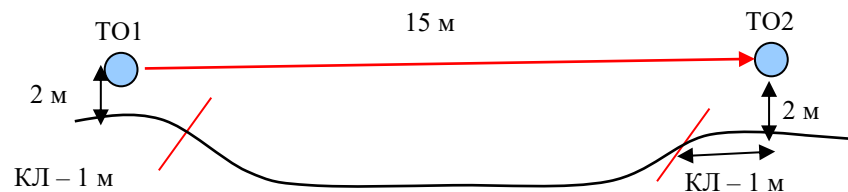
Судейские перила.

ЦС – ОЗ, ТО2 – горизонтальная опора, КЛ – окончание ОЗ.

*Действия:* Движение участников по п.7.9. сопровождением.

*Задачи:* Участники переправляются по навесной переправе на карабине, подключённом к индивидуально - страховочной системе. Участники организуют сопровождение из командной верёвки. В случае если участник отстегнул самостраховку в опасной зоне, ему следует восстановить самостраховку, дойти до ЦС этапа, вернуться на ИС и повторить прием.

*Обратное движение:* Движение производится по условиям этапа.



**Расстояние до этапа №3 45 метров.**

### **Этап 3. Переправа методом «Вертикальный маятник».**

*Оборудование этапа:*

ИС – БЗ, КЛ – начало ОЗ;

Судейские перила;

ЦС – БЗ, КЛ – окончание ОЗ;

*Действия:* Переправа участников по судейским маятниковым перилам по п.7.15.

Сопровождение на этапе не организуется. В случае касания рельефа в ОЗ, участник возвращается на ИС этапа и повторяет этап без нарушения.

*Задачи:* Участники переправляются с самостраховкой к судейским перилам от исходной стороны этапа к целевой без касания рельефа в опасной зоне этапа. В случае касания, участник возвращается (не отстёгивая самостраховку) на ИС этапа и повторяет этап без нарушения.

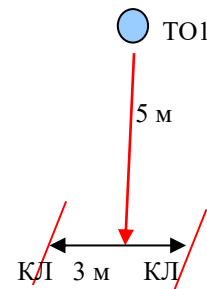
На ИС этапа участник пристёгивается в судейские перила одним из следующих способов:

а) жумаром, находящимся на усе самостраховки;

в) на перилах завязывается узел и крепится усом самостраховки.

Если участники прыгали с узлом, то узел следует развязать после прохождения этапа командой.

*Обратное движение:* по КОД по земле вдоль нитки этапа.



**Расстояние до этапа №4 15 метров.**

### **Этап 4. Переправа по бревну методом «горизонтальный маятник»**

*Оборудование этапа:*

ИС – БЗ, КЛ – начало ОЗ;

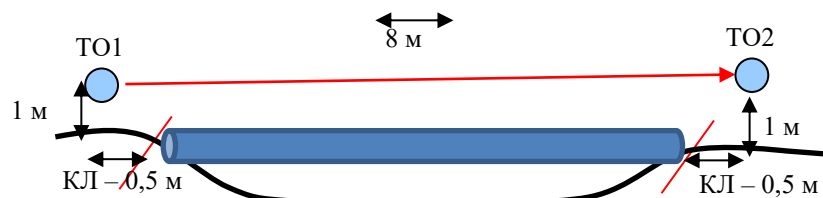
Судейские перила; бревно;

ЦС – БЗ, ТО2 – горизонтальная опора.

*Действия:* Движение участников по п. 7.14.

*Задачи:* Участник выполняет движение по бревну на ногах с опорой на перила, удерживая перила не менее чем одной рукой на протяжении всей ОЗ. Участник переправляется по бревну, постепенно выдавая (или выбирая) верёвку и контролируя её натяжение.

*Обратное движение:* по КОД по земле вдоль нитки этапа.





**Расстояние до этапа №5 15 метров.**

**Этап 5. Подъём по перилам.**

*Оборудование этапа:*

ИС – БЗ, КЛ – начало ОЗ;

Судейские перила.

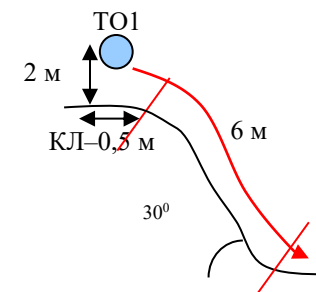
ЦС – БЗ, ТО1 – накопитель, КЛ – окончание ОЗ.

*Действия:* Движение участников по п.7.10. Участники проходят этап по судейским перилам с самостраховкой зажимом типа «жумар» или схватывающим узлом.

*Задачи:* Участники проходят этап по судейским перилам с самостраховкой жумаром до БЗ на ЦС этапа.

На перилах может находиться только один участник.

*Обратное движение:* Спуск по судейским перилам по п.7.10.



**Расстояние до этапа №3 1 метр.**

**Этап 6. Спуск по перилам.**

*Оборудование этапа:*

ИС – БЗ, ТО1 – накопитель, КЛ – начало ОЗ;

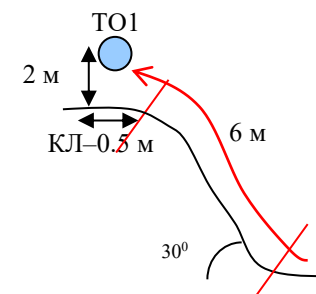
Судейские перила.

ЦС – БЗ, КЛ – окончание ОЗ.

*Действия:* Движение участников по п.7.10. Участники проходят этап по судейским перилам с самостраховкой спусковым устройством (восьмёркой).

*Задачи:* Участники спускаются по судейским перилам до БЗ. При спуске требуется удерживать верёвку регулирующей рукой ниже спускового устройства. На перилах может находиться только один участник.

*Обратное движение:* Подъём по судейским перилам по п.7.10.



**Расстояние до финиша 30 метров.**

**ФИНИШ (по сбору всей команды и всего снаряжения в финишном квадрате)**

---

# Первенство муниципального образования г-к. Геленджик по спортивному туризму на искусственном рельефе

20 февраля 2026 года

г-к. Геленджик, село Дивноморское

## УСЛОВИЯ СОРЕВНОВАНИЙ В ДИСЦИПЛИНЕ «ДИСТАНЦИЯ – ПЕШЕХОДНАЯ – ГРУППА» (0840251811Я) Возрастная группа «16-21 лет»

**Класс дистанции: 3**

**Количество технических этапов: 8**

**ОКВ: 40 мин**

**Длина дистанции: 200 м.**

- Соревнования проводятся в соответствии с Правилами вида спорта «Спортивный туризм», раздела 3, части 7. Далее пункт Правил, указанный в условиях этапа.
- По п. 1.6.8 лидирование разрешено по всей дистанции.
- Заполнение и сдача декларации на предстартовой проверке не проверяется

### ПЕРЕЧЕНЬ ЭТАПОВ, ПАРАМЕТРЫ, ОБОРУДОВАНИЕ И УСЛОВИЯ ПРОХОЖДЕНИЯ

#### СТАРТ

**Расстояние до этапа №1 10 метров.**

**Этап 1. Переправа по параллельным перилам**

*Оборудование этапа:*

ИС – БЗ, ТО1 – горизонтальные опоры (верхняя и нижняя), КЛ – начало ОЗ;

Судейские перила.

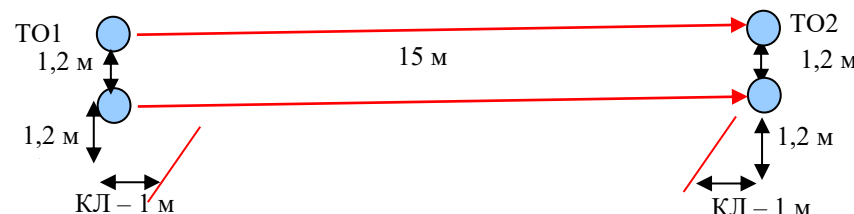
ЦС – БЗ, ТО2 – горизонтальные опоры (верхняя и нижняя), КЛ – окончание ОЗ.

*Действия:* Движение участников по п.7.8. с сопровождением.

*Задачи:* Участник пристёгивается коротким усом самостраховки к верхней ветви параллельных перил. Движение осуществляется ногами по нижней ветви параллельных перил, руками

удерживая верхнюю ветвь параллельных перил. Участники организуют сопровождение из командной верёвки. В случае падения, если участник находится на самостраховку, он восстанавливает своё положение в месте падения и продолжает движение (в этом случае возвращаться на ИС этапа и повторять прием не следует). В случае если участник осуществляет движение по земле, либо восстановил своё положение не в месте падения, ему следует вернуться на ИС и повторить прием. В случае если участник отстегнул самостраховку в опасной зоне, ему следует восстановить своё положение на параллельных перилах дойти до ЦС этапа, вернуться на ИС и повторить прием.

*Обратное движение:* по условиям этапа по п.7.8.



**Расстояние до этапа №2 1 метр.**

### **Этап 2. Навесная переправа**

*Оборудование этапа:*

ИС – БЗ, ТО1 – горизонтальная опора, КЛ – начало ОЗ.

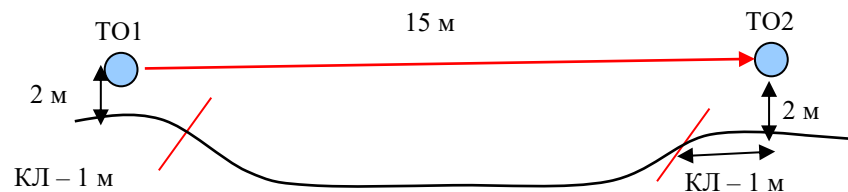
Судейские перила.

ЦС – ОЗ, ТО2 – горизонтальная опора, КЛ – окончание ОЗ.

*Действия:* Движение участников по п.7.9. сопровождением.

*Задачи:* Участники переправляются по навесной переправе на карабине, подключённом к индивидуально - страховочной системе. Участники организуют сопровождение из командной верёвки. В случае если участник отстегнул само страховку в опасной зоне, ему следует восстановить само страховку, дойти до ЦС этапа, вернуться на ИС и повторить прием.

*Обратное движение:* Движение производится по условиям этапа.



**Расстояние до блока-этапов №3-4 15 метров**

### **Этап 3. Подъём по вертикальным перилам.**

*Оборудование этапа:*

ИС – БЗ-1, ЦС – ОЗ, ТО1 ;

Судейские перила; ВСС-1.

*Действия:* Движение участников по п.7.10.

*Задачи:* Участники движутся с само страховкой по перилам, используя устройство жумар.

По достижению ТО1 встать на само страховку по пункту 7.10.2.

### **Этап 4. Спуск по навесной переправе.**

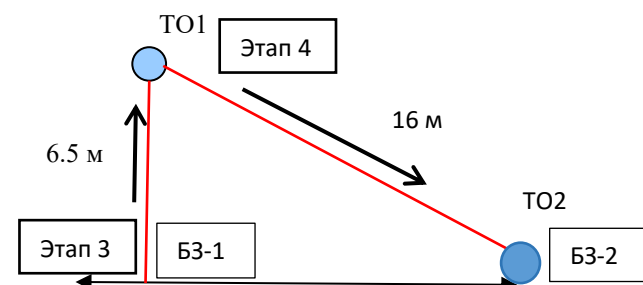
*Оборудование этапа:*

ИС-ОЗ, ТО1; ЦС-БЗ, ТО2;

Судейские перила, ВСС-1.

*Действия:* Движение участника по п. 7.9.

*Задачи:* Участники спускаются по наклонной навесной переправе, участник должен быть обеспечен само страховкой в соответствии с п.п.7.10.3. и 7.10.8. При этом ФСУ подключается к судейским перилам и так же участник обязан быть встёгнут в ВСС-1.



**Расстояние до этапа №5 15 метров.**

### **Этап 5. Переправа методом «Вертикальный маятник».**

*Оборудование этапа:*

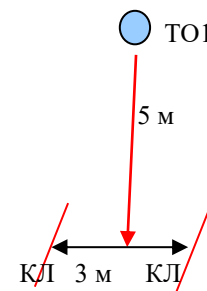
ИС – БЗ, КЛ – начало ОЗ;

Судейские перила;

ЦС – БЗ, КЛ – окончание ОЗ;

*Действия:* Переправа участников по судейским маятниковым перилам по п.7.15.

Сопровождение на этапе не организуется. В случае касания рельефа в ОЗ, участник возвращается на ИС этапа и повторяет этап без нарушения.





**Задачи:** Участники переправляются с самостраховкой к судейским перилам от исходной стороны этапа к целевой без касания рельефа в опасной зоне этапа. В случае касания, участник возвращается (не отстёгивая самостраховку) на ИС этапа и повторяет этап без нарушения.

На ИС этапа участник пристёгивается в судейские перила одним из следующих способов:

- а) жумаром, находящимся на усе самостраховки;
- в) на перилах завязывается узел и крепится усом самостраховки.

Если участники прыгали с узлом, то узел следует развязать после прохождения этапа командой.

**Обратное движение:** по КОД по земле вдоль нитки этапа.

**Расстояние до этапа №6 15 метров.**

**Этап 6. Переправа по бревну методом «горизонтальный маятник»**

**Оборудование этапа:**

ИС – БЗ, КЛ – начало ОЗ;

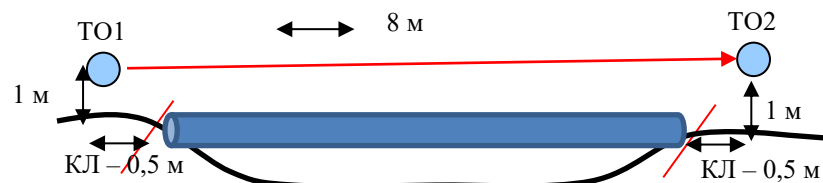
Судейские перила; бревно;

ЦС – БЗ, ТО2 – горизонтальная опора.

**Действия:** Восстановление перил по пункту п.7.6, движение участников по п. 7.14.

**Задачи:** Участник восстанавливает перила по п. 7.6.3 путем завязывания узла указанным в п. 3.7 выполняет движение по бревну на ногах с опорой на перила, удерживая перила не менее чем одной рукой на протяжении всей ОЗ. Участник переправляется по бревну, постепенно выдавая (или выбирая) верёвку и контролируя её натяжение.

**Обратное движение:** по КОД по земле вдоль нитки этапа.



**Расстояние до этапа №7 15 метров.**

**Этап 7. Подъём по перилам.**

**Оборудование этапа:**

ИС – БЗ, КЛ – начало ОЗ;

Судейские перила.

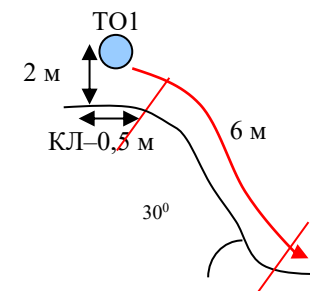
ЦС – БЗ, ТО1 – накопитель, КЛ – окончание ОЗ.

**Действия:** Движение участников по п.7.10. Участники проходят этап по судейским перилам с самостраховкой зажимом типа «жумар» или схватывающим узлом.

**Задачи:** Участники проходят этап по судейским перилам с самостраховкой жумаром до БЗ на ЦС этапа.

На перилах может находиться только один участник.

**Обратное движение:** Спуск по судейским перилам по п.7.10.



**Расстояние до этапа №8 1 метр.**

**Этап 8. Спуск по перилам.**

*Оборудование этапа:*

ИС – БЗ, ТО1 – накопитель, КЛ – начало ОЗ;

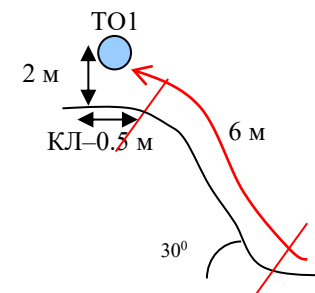
Судейские перила.

ЦС – БЗ, КЛ – окончание ОЗ.

*Действия:* Движение участников по п.7.10. Участники проходят этап по судейским перилам с самостраховкой спусковым устройством (восьмёркой).

*Задачи:* Участники спускаются по судейским перилам до БЗ. При спуске требуется удерживать верёвку регулирующей рукой ниже спускового устройства. На перилах может находиться только один участник.

*Обратное движение:* Подъём по судейским перилам по п.7.10.



**Расстояние до финиша 30 метров.**

**ФИНИШ (по сбору всей команды и всего снаряжения в финишном квадрате)**