




ЧЕМПИОНАТ И ПЕРВЕНСТВО ЛЕНИНГРАДСКОЙ ОБЛАСТИ ПО СПОРТИВНОМУ ОРИЕНТИРОВАНИЮ

23-25 января 2026 г.
г. Кировск

Лыжная гонка – Классика
Лыжная гонка – Многодневная



ТЕХНИЧЕСКАЯ ИНФОРМАЦИЯ



1. ИНФОРМАЦИЯ О РАЙОНЕ

- Соревнования проводятся 24-25 января 2026 г. в Ленинградской области в Кировском районе, г. Кировск, район лыжных трасс (ул. Запрудная).
- Центр соревнований в здании лыжной базы, старт и финиш в непосредственной близости к центру соревнований.
- Местность: закрытая на 90%, равнинная, формы рельефа - капониры, канавы.
- По району соревнований проходит лыжная трасса. Лыжни подготовлены снегоходом «Буран».

2. КАРТА

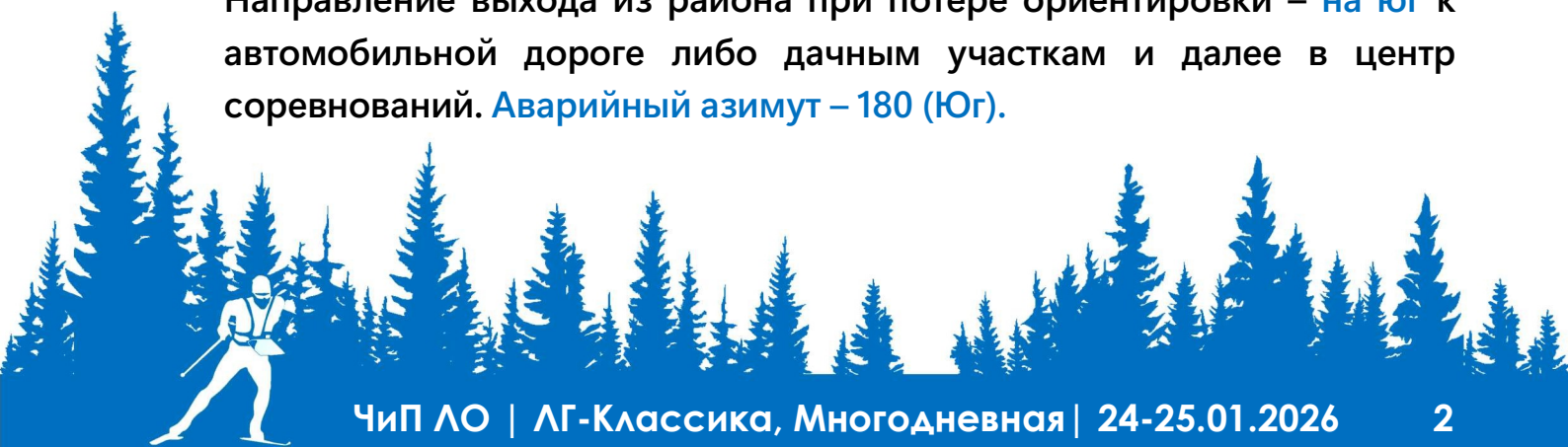
- Карта корректирована по району соревнований в 2024 г.
- Карты отпечатаны на цветном принтере, вариант зимний.
- Нумерация КП зимняя (1-31, 2-32).
- Масштаб - 1:5000, сечение рельефа 2.5 м.

3. ОГРАНИЧЕНИЯ РАЙОНА СОРЕВНОВАНИЙ

Район ограничен:

- С севера – трасса Р-21 «Кола»;
- С юга – дорога к центру соревнований, жилой массив;
- С запада – широкая просека;
- С востока – четких границ нет, за картой жилой массив и дорога к трассе Р-21 «Кола».

Направление выхода из района при потере ориентировки – **на юг** к автомобильной дороге либо дачным участкам и далее в центр соревнований. **Аварийный азимут – 180 (Юг).**



4. ИНФОРМАЦИЯ О ДИСТАНЦИЯХ

ЛГ – Классика (24.01.2026)

- Дистанция «Лыжная гонка – Классика»;
- Контрольное время 120 мин;
- Старт раздельный по протоколу;
- От места старта до ТНО (пункта «К») по разметке 170 м;
- От последнего КП до финиша по разметке 90 м.

У всех групп, кроме МЖ10 и МЖ12 на дистанции будет смотровой КП (в 50 метрах от центра соревнований)

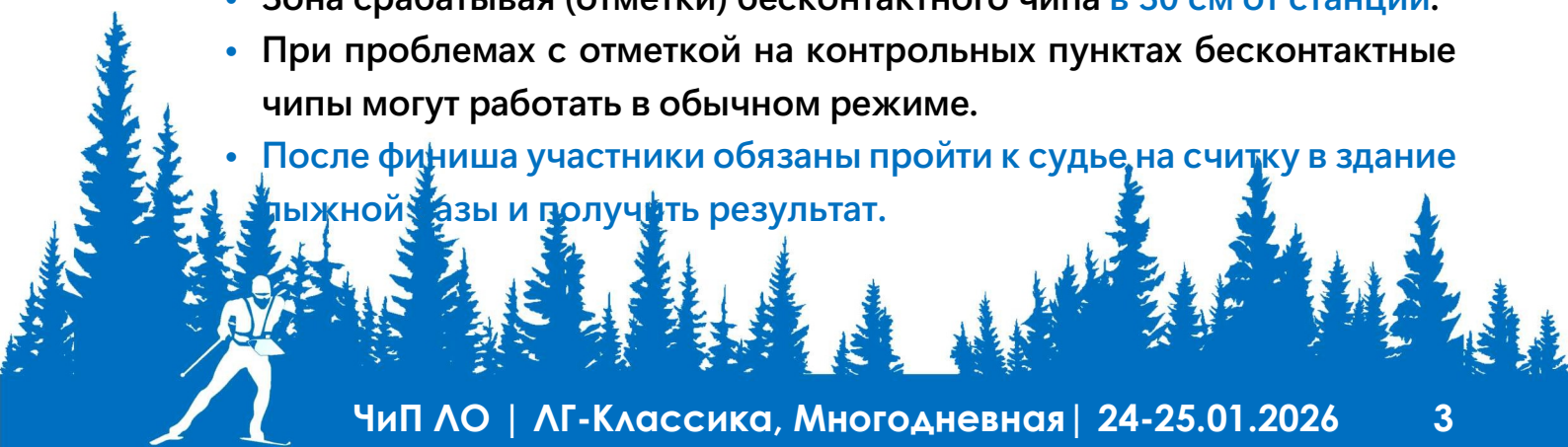
ЛГ – Многодневная (25.01.2026)

- Дистанция «Лыжная гонка – Классика»;
- Контрольное время 120 мин;
- Старт раздельный по протоколу;
- От места старта до ТНО (пункта «К») по разметке 170 м;
- От последнего КП до финиша по разметке 90 м;
- В дистанциях № 1-5, 7 использована «бабочка», проверяйте номера КП!

Дисциплина «ЛГ – Многодневная» только для ЧиП ЛО. Для остальных групп дисциплина «ЛГ-Классика»

5. ОБОРУДОВАНИЕ КП И ЭЛЕКТРОННАЯ ОТМЕТКА

- Применяется электронная отметка **SportIdent**.
- Станции работают в **бесконтактном режиме**.
- Активация чипов на старте, станция будет в руке у судьи.
- КП оборудованы по зимнему варианту призмой стандартного размера на перетяге поперек лыжни с номером КП, и станцией электронной отметки SportIdent.
- Зона срабатывающая (отметки) бесконтактного чипа в **30 см от станции**.
- При проблемах с отметкой на контрольных пунктах бесконтактные чипы могут работать в обычном режиме.
- После финиша участники обязаны пройти к судье на считку в здание лыжной базы и получить результат.



6. СОСТОЯНИЕ ЛЫЖНЕЙ

- Количество снега в лесу хорошее.
- Состояние лыжней хорошее.
- Местами есть неровности.
- Подрезки делать не рекомендуется – под снегом много поваленных деревьев!

7. ПАРАМЕТРЫ ДИСТАНЦИЙ

№	Группы	24.01 ЛГ - Классика				25.01 ЛГ - Многодневная		
		КМ	КП	Смотровой	% дистанции до смотрового	КМ	КП	Бабочка
1	M21 M40	6.8	25	+	65 %	5.3	22	+
2	Ж21	6.0	24	+	65%	4.7	22	+
3	M17 Ж40 M50	5.2	23	+	80%	4.3	17	+
4	Ж17 Ж50 M60	4.5	20	+	50%	3.8	16	+
5	M14 Ж60	3.3	16	+	70%	3.3	16	+
6	M70 Ж70	3.1	13	+	75%	3.0	15	
7	Ж14	3.0	15	+	70%	2.8	14	+
8	M12	2.3	13			2.2	13	
9	Ж12	2.0	12			2.1	11	
10	M10 Ж10	1.6	7			1.4	7	

