

Открытый Кубок Гомельской области по туристско-прикладному многоборью в помещениях

15.02.2026

г. Гомель

ГУ «ГОЦТуЭДиМ»

УСЛОВИЯ ЛИЧНОЙ КОРОТКОЙ ДИСТАНЦИИ

Класс дистанции: 3 (13-14 лет)

Количество технических этапов: 7

ОКВ дистанции – 25 минут

Старт участников отдельный согласно стартовому протоколу.

Судейские ТО локальные. Судейские карабины неразъемные.

ВСС оканчивается узлом «проводник-восьмерка» без карабина.

Для постановки на самостраховку допускается использовать карабины, в которые закреплены перила. Такие карабины в перечень оборудования ТО не входят.

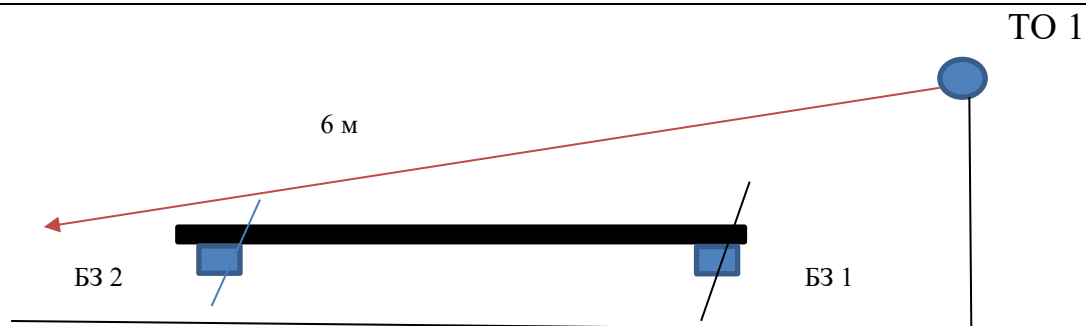
Допускается выстегивание ВСС в ОЗ при условии постановки на самостраховку в ТО.

Переход на следующий Блок этапов допускается только после сбора снаряжения на ЦС предыдущего Блока этапов (ЦС и ИС Блоков этапов совпадают).

ПЕРЕЧЕНЬ ЭТАПОВ, ПАРАМЕТРЫ, ОБОРУДОВАНИЕ И УСЛОВИЯ ПРОХОЖДЕНИЯ

СТАРТ. До момента старта снаряжение участника находится в руках или на участнике.

Этап 1. Переправа по бревну методом «горизонтальный маятник» КВ = 4 мин.



Оборудование этапа:

ТО 1 1 судейский карабин

ИС – БЗ1.КЛ – начало ОЗ

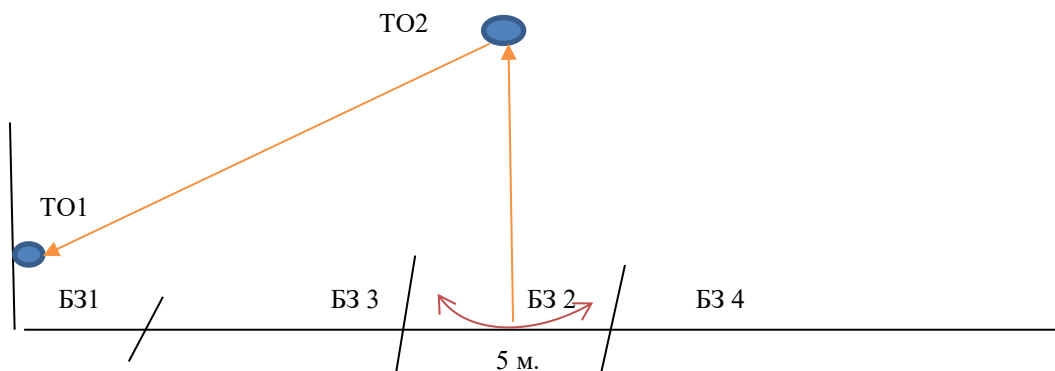
ЦС – БЗ КЛ окончание – ОЗ

Действия: организация перил по п. 7.6. движение по п. 7.14. снятие по п. 7.11

Обратный ход: по КОД – по полу вдоль своей нитки этапа.

Блок этапов 2-4. Подъем по вертикальным перилам – Движение по навесной переправе - Маятник. КВ=7мин.

Порядок прохождения:



Этап 2. Подъем по вертикальным перилам

Оборудование этапа:

Судейские перила, ТО1 – 1 судейский карабин
ИС – БЗ2.

ЦС – ТО2 – ОЗ

Действия: движение по п. 7.10

Обратный ход: по 7.10 с ВСС

Этап 3. Движение по навесной переправе

Оборудование этапа:

Судейские перила. ТО2 – 2 судейских карабина.

ИС – ОЗ

ЦС – БЗ 1, КЛ – окончание ОЗ

Действия: организация перил для
дополнительной страховки на перилах по п 7.6.
движение по 7.9. 7.9.4(б).

Снятие перил по п. 7.6.13

Обратное движение: по п. 7.9, 7.9.4 (а).

Этап 4. Вертикальный маятник

Оборудование этапа:

Судейские перила.

ИС – БЗ 3, КЛ – начало ОЗ;

ЦС – БЗ 4, КЛ – окончание ОЗ.

Действия: движение по п. 7.15.

Обратный ход: по КОД – по полу вдоль
своей нитки этапа.

Этап 5 Подъем по склону с организацией перил КВ=3мин.

Оборудование этапа:

Судейские перила. ТО1 – 1 карабин, ППС1 – 1 карабин, ТО2 – 2 карабина.

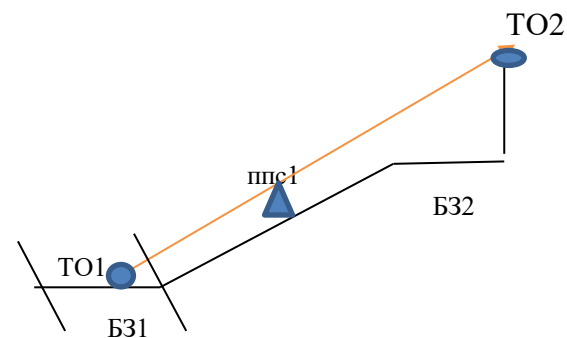
ИС – БЗ1, КЛ – начало ОЗ;

ЦС – БЗ2, КЛ – окончание ОЗ.

Действия: движение по п. 7.18

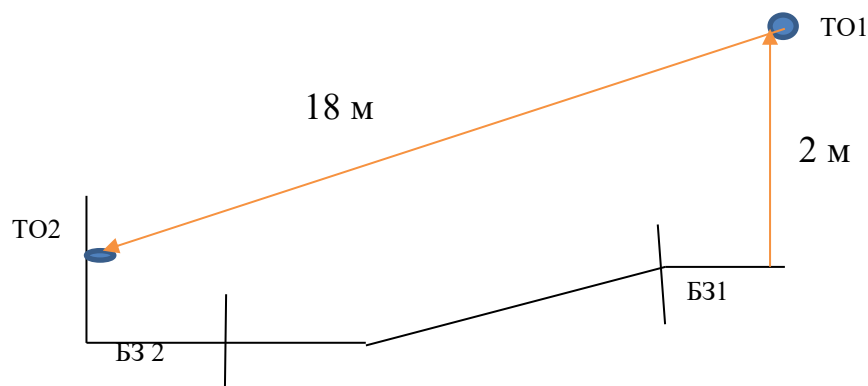
Обратный ход: по КОД – по полу вдоль своей нитки этапа.

1



Блок этапов 6-7. Подъем по вертикальным перилам – Движение по навесной переправе. КВ=5мин.

Участник проходит блок этапов



Этап 6. Подъем по вертикальным перилам

Оборудование этапа:

Судейские перила, ТО1 – 2 судейских карабина

ИС – БЗ1.

ЦС – ТО1 – ОЗ

Действия: движение по п. 7.10

Обратный ход: по 7.10 с ВСС

Этап 7. Движение по навесной переправе

Оборудование этапа: Судейские перила дополнительной страховки

Судейские перила. ТО1 – 2 судейских карабина.

ИС – ОЗ

ЦС – БЗ, КЛ – окончание ОЗ

Действия: движение по 7.9. 7.9.4(б). *Обратное движение:* по п. 7.9, 7.9.4 (а).

ФИНИШ