

Открытый Кубок Гомельской области по туристско-прикладному многоборью в помещениях

13-15.02.2026

г. Гомель

ГУ «ГОЦТуЭДиМ»

УСЛОВИЯ ЛИЧНОЙ КОРОТКОЙ ДИСТАНЦИИ

Класс дистанции: 2

Количество технических этапов: 5

ОКВ дистанции – 11 минут

Старт участников отдельный согласно стартовому протоколу.

Судейские ТО локальные. Судейские карабины неразъемные.

ВСС оканчивается узлом «проводник-восьмерка» без карабина.

Для постановки на самостраховку допускается использовать карабины, в которые закреплены перила. Такие карабины в перечень оборудования ТО не входят.

Допускается выстегивание ВСС в ОЗ при условии постановки на самостраховку в ТО.

Переход на следующий Блок этапов допускается только после сбора снаряжения на ЦС предыдущего Блока этапов (ЦС и ИС Блоков этапов совпадают).

ПЕРЕЧЕНЬ ЭТАПОВ, ПАРАМЕТРЫ, ОБОРУДОВАНИЕ И УСЛОВИЯ ПРОХОЖДЕНИЯ

СТАРТ. До момента старта снаряжение участника находится в руках или на участнике.

Этап 1 Подъем по наклонным перилам. КВ=1мин.

Оборудование этапа:

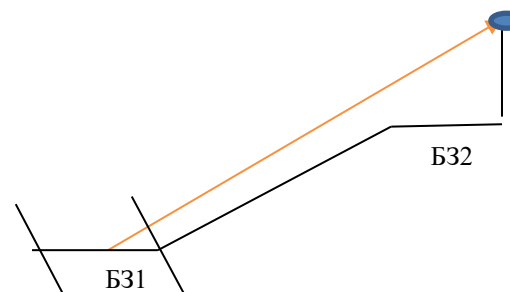
Судейские перила.

ИС – Б31, КЛ – начало ОЗ;

ЦС – Б32, КЛ – окончание ОЗ.

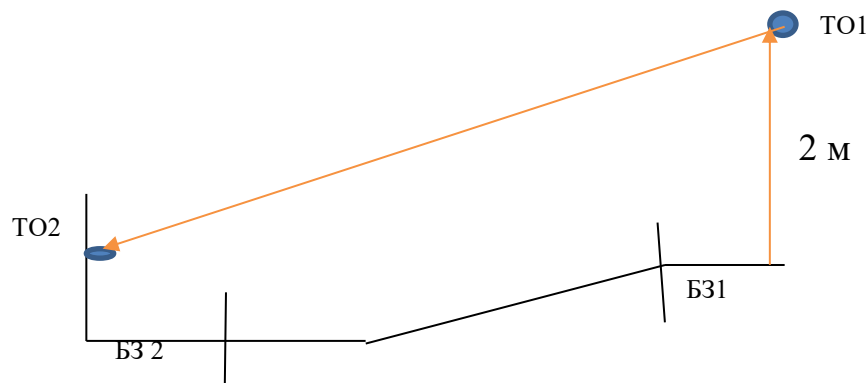
Действия: движение по п. 7.10

Обратный ход: по КОД – по полу вдоль своей нитки этапа.



Блок этапов 2-3. Подъем по вертикальным перилам – Движение по навесной переправе. КВ=5мин.

Участник проходит блок этапов



Этап 2. Подъем по вертикальным перилам

Оборудование этапа:

Судейские перила, TO1 – 1 судейский карабин

ИС – БЗ1.

ЦС – TO1 – ОЗ

Действия: движение по п. 7.10

Обратный ход: по 7.10 с ВСС

Этап 5. Движение по навесной переправе

Оборудование этапа:

Судейские перила, судейские перила для дополнительной страховки

на перилах, TO1 – 1 судейский карабин

ИС – ОЗ

ЦС – БЗ, КЛ – окончание ОЗ

Действия: движение по п. 7.9, 7.9.4 (б).

Обратное движение: по п. 7.9, 7.9.4 (а).

Этап 4. Переправа методом «вертикальный маятник». КВ = 1 мин.

Участник проходит этап в следующем порядке:

- 1) переходит из БЗ1 в ОЗ и забирает судейские перила для прохождения Этапа 6 и возвращается в БЗ1;
- 2) проходит Этап 4.

Оборудование этапа:

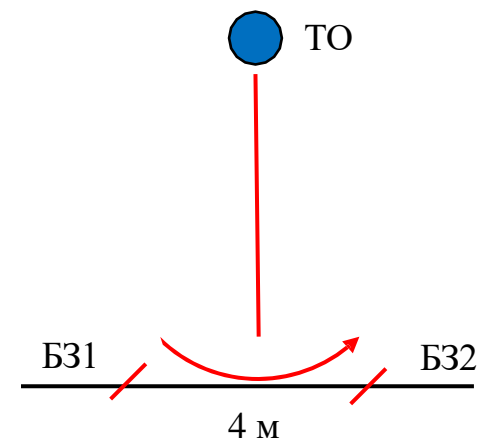
Судейские перила.

ИС – БЗ1, КЛ – начало ОЗ;

ЦС – БЗ2, КЛ – окончание ОЗ.


Действия: движение по п. 7.15.

Обратный ход: по КОД – по полу вдоль своей нитки этапа.



Перебег до этапа 5 – 3 м.

Этап 5. Переправа по бревну методом «горизонтальный маятник» КВ = 1 мин.



Оборудование этапа:

Судейские перила оканчиваются узлом проводник восьмерка

ИС – БЗ1.КЛ – начало ОЗ

ЦС – БЗ КЛ окончание – ОЗ

Действия: движение по п. 7.14

Обратный ход: по КОД – по полу вдоль своей нитки этапа.

ФИНИШ

14.02.2026

УСЛОВИЯ ЛИЧНОЙ КОРОТКОЙ ДИСТАНЦИИ

Класс дистанции: 2

Количество технических этапов: 5

ОКВ дистанции – 11 минут

Старт участников отдельный согласно стартовому протоколу.

Судейские ТО локальные. Судейские карабины неразъемные.

ВСС оканчивается узлом «проводник-восьмерка» без карабина.


Для постановки на самостраховку допускается использовать карабины, в которые закреплены перила. Такие карабины в перечень оборудования ТО не входят.

Допускается выстегивание ВСС в ОЗ при условии постановки на самостраховку в ТО.

Переход на следующий Блок этапов допускается только после сбора снаряжения на ЦС предыдущего Блока этапов (ЦС и ИС Блоков этапов совпадают).

ПЕРЕЧЕНЬ ЭТАПОВ, ПАРАМЕТРЫ, ОБОРУДОВАНИЕ И УСЛОВИЯ ПРОХОЖДЕНИЯ

Этап 1. Переправа по бревну методом «горизонтальный маятник» КВ = 1 мин.



Оборудование этапа:

Судейские перила оканчиваются узлом проводник восьмерка

ИС – БЗ1.КЛ – начало ОЗ

ЦС – БЗ КЛ окончание – ОЗ

Действия: движение по п. 7.14

Обратный ход: по КОД – по полу вдоль своей нитки этапа.

Этап 2. Переправа методом «вертикальный маятник». КВ = 1 мин.

Участник проходит этап в следующем порядке:

- 3) переходит из БЗ1 в ОЗ и забирает судейские перила для прохождения Этапа 6 и возвращается в БЗ1;
- 4) проходит Этап 4.

Оборудование этапа:

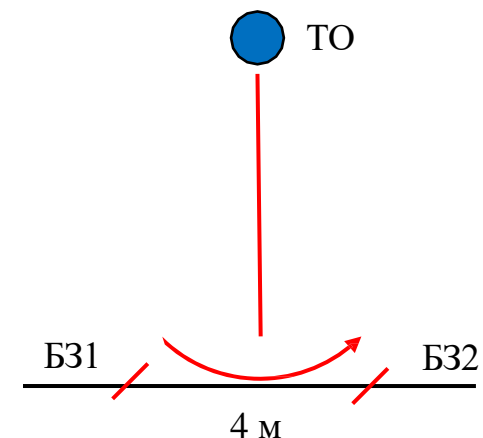
Судейские перила.

ИС – БЗ1, КЛ – начало ОЗ;

ЦС – БЗ2, КЛ – окончание ОЗ.

Действия: движение по п. 7.15.

Обратный ход: по КОД – по полу вдоль своей нитки этапа.



Этап 3 Подъем по наклонным перилам. КВ=1мин.

Оборудование этапа:

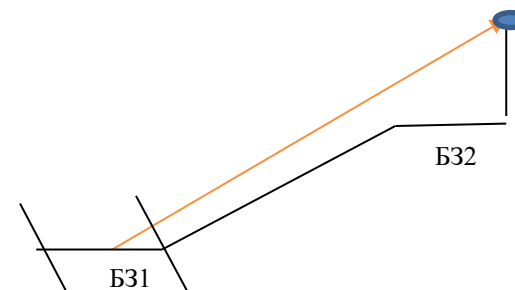
Судейские перила.

ИС – БЗ1, КЛ – начало ОЗ;

ЦС – БЗ2, КЛ – окончание ОЗ.

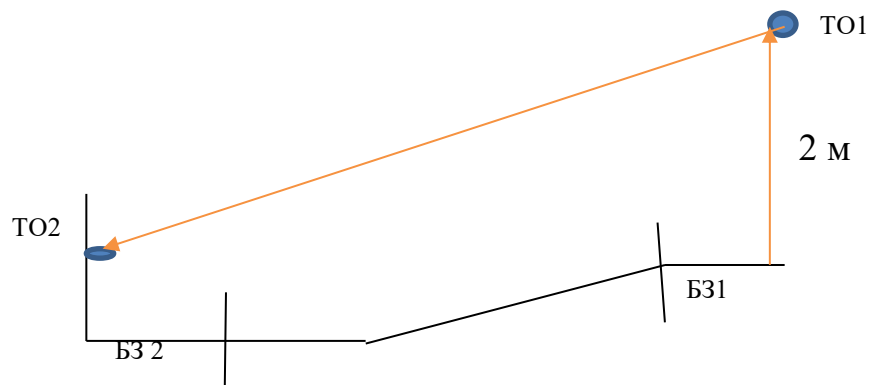
Действия: движение по п. 7.10

Обратный ход: по КОД – по полу вдоль своей нитки этапа.



Блок этапов 4-5. Подъем по вертикальным перилам – Движение по навесной переправе. КВ=5мин.

Участник проходит блок этапов



Этап 4. Подъем по вертикальным перилам

Оборудование этапа:

Судейские перила, TO1 – 1 судейский карабин

ИС – БЗ1.

ЦС – TO1 – ОЗ

Действия: движение по п. 7.10

Обратный ход: по 7.10 с ВСС

Этап 5. Движение по навесной переправе

Оборудование этапа:

Судейские перила, судейские перила для дополнительной страховки

на перилах, TO1 – 1 судейский карабин

ИС – ОЗ

ЦС – БЗ, КЛ – окончание ОЗ

Действия: движение по п. 7.9, 7.9.4 (б).

Обратное движение: по п. 7.9, 7.9.4 (а).

ФИНИШ