

ОТКРЫТОЕ ПЕРВЕНСТВО ПО СПОРТИВНОМУ ТУРИЗМУ «МЕТЕЛИЦА – 2026»

г. Асбест, МБУ ДО ЦДТ, ул. Речная, 13

24.01.2026

УСЛОВИЯ СОРЕВНОВАНИЙ В ДИСЦИПЛИНЕ: «ДИСТАНЦИЯ-ПЕШЕХОДНАЯ»

Класс дистанции: 1

Количество технических этапов: 4

ОКВ: 30 мин.

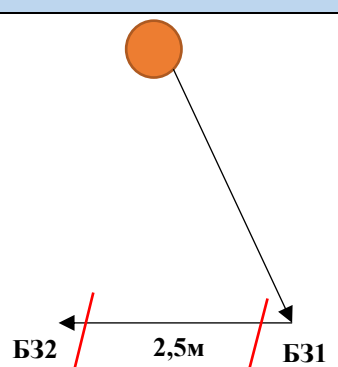
Длина дистанции указана на схеме дистанции.

Участники проходят дистанцию без ИСС, в касках.

- Соревнования проводятся в соответствии с Правилами вида спорта «Спортивный туризм», раздела 3, части 7. Далее пункт Правил, указанный в условиях этапа
- По п. 1.3.6: допускается перемещение участника по КОД и/или ПОД как в сторону ИС, так и в сторону ЦС этапа, при этом участники, начавшие движение по ПОД в ОЗ этапа или начавшие движение по КОД, обязаны достичь ИС данного этапа.

ПЕРЕЧЕНЬ, ПАРАМЕТРЫ, ОБОРУДОВАНИЕ ЭТАПОВ И УСЛОВИЯ ИХ ПРОХОЖДЕНИЯ

СТАРТ

Этап 1. Переправа методом «вертикальный маятник»		КВ = 5 мин.
<u>Оборудование этапа:</u> ИС – Б31, КЛ – начало ОЗ Судейские перила. Судейский жумар ЦС – Б32, КЛ – окончание ОЗ		
<u>Действия:</u> Движение по п. 7.15		
<u>Обратное движение:</u> по КОД		

Этап 2. Спуск спортивным способом	КВ = 5 мин.
<u>Оборудование этапа:</u> ИС – Б31, КЛ – начало ОЗ Судейские перила ЦС – Б32, КЛ – окончание ОЗ	
<u>Действия:</u> Движение по п. 7.17	
<u>Обратное движение:</u> по КОД	

Блок этапов 3-4	КВ = 10 мин.
Этап 3. Переправа по бревну <u>Оборудование этапа:</u> ИС – Б31, КЛ – начало ОЗ Судейские перила. Бревно ЦС – Б32, КЛ – окончание ОЗ	
<u>Действия:</u> Движение по п. 7.19 <u>Обратное движение:</u> по КОД	
Этап 4. Переправа по параллельным перилам. <u>Оборудование этапа:</u> ИС – Б31, КЛ – начало ОЗ Верхние судейские перила. Нижние судейские перила. Вспомогательные перила ЦС – Б32, КЛ – окончание ОЗ	
<u>Действия:</u> Движение по п. 7.19 <u>Обратное движение:</u> по КОД	
Дополнительное условие: посередине этапа в ОЗ дерево, не являющееся ТО, дерево будет частично препятствовать прохождению этапа, участникам необходимо просто пройти мимо по п. 7.8, не заступая в ОЗ этапа	

ФИНИШ

ОТКРЫТОЕ ПЕРВЕНСТВО ПО СПОРТИВНОМУ ТУРИЗМУ «МЕТЕЛИЦА – 2026»

г. Асбест, МБУ ДО ЦДТ, ул. Речная, 13

24.01.2026

УСЛОВИЯ СОРЕВНОВАНИЙ В ДИСЦИПЛИНЕ: «ДИСТАНЦИЯ-ПЕШЕХОДНАЯ»

Класс дистанции: 2

Количество технических этапов: 4

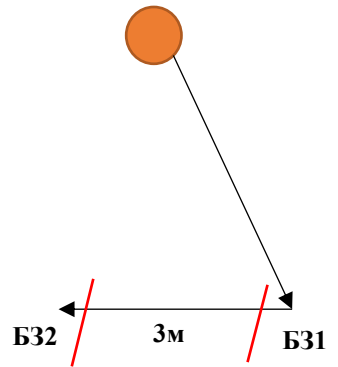
ОКВ: 30 мин.

Длина дистанции указана на схеме дистанции.

- Соревнования проводятся в соответствии с Правилами вида спорта «Спортивный туризм», раздела 3, части 7. Далее пункт Правил, указанный в условиях этапа
- По п. 1.3.6: допускается перемещение участника по КОД и/или ПОД как в сторону ИС, так и в сторону ЦС этапа, при этом участники, начавшие движение по ПОД в ОЗ этапа или начавшие движение по КОД, обязаны достичь ИС данного этапа.
- По п. 1.3.11 все карабины, предоставленные в качестве ТО – неразъёмные.

ПЕРЕЧЕНЬ, ПАРАМЕТРЫ, ОБОРУДОВАНИЕ ЭТАПОВ И УСЛОВИЯ ИХ ПРОХОЖДЕНИЯ

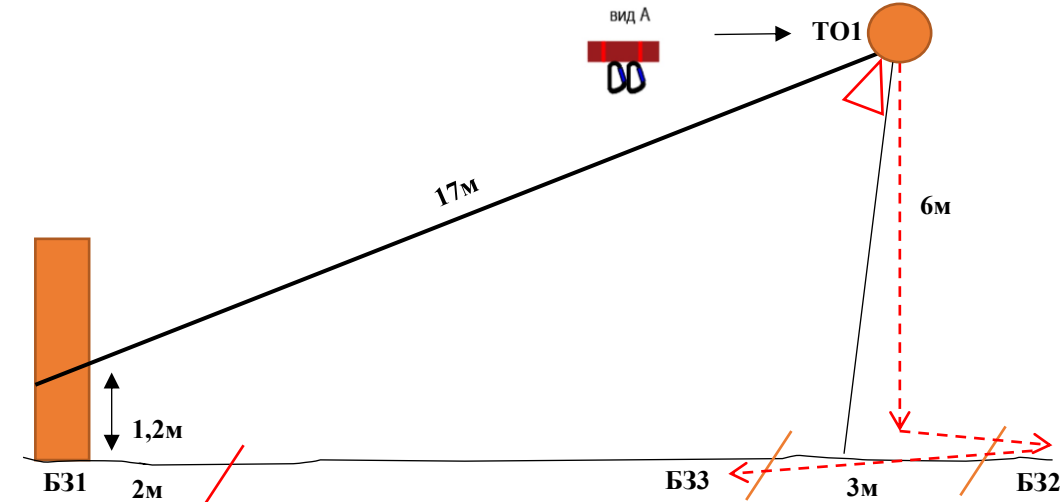
СТАРТ

Этап 1. Переправа методом «вертикальный маятник»	КВ = 5 мин.
<u>Оборудование этапа:</u> ИС – Б31, КЛ – начало ОЗ Судейские перила ЦС – Б32, КЛ – окончание ОЗ.	
Действия: Движение по п. 7.15	
Обратное движение: по КОД	

Блок этапов 2-3.	КВ = 8 мин.
Этап 2. Переправа по бревну	
<u>Оборудование этапа:</u> ИС – БЗ1, КЛ – начало ОЗ Вспомогательные перила Судейские перила. Бревно. ТО1 – судейская петля с узлом на конце (посещение не обязательно) ЦС – ОЗ	
Действия: Движение по п. 7.8	
Обратное движение: по 7.8	
Этап 3. Переправа по параллельным перилам	
<u>Оборудование этапа:</u> ИС – ОЗ Верхние судейские перила. Нижние судейские перила - слэक्лайн. Вспомогательные перила. ЦС – БЗ2, КЛ – окончание ОЗ	
Действия: Движение по п. 7.8	
Обратное движение: по п. 7.8	

Этап 4. Навесная переправа	КВ = 8 мин.
<u>Оборудование этапа:</u> ИС – БЗ1, КЛ – начало ОЗ Двойные судейские перила. Вспомогательная подставка ЦС – БЗ2, КЛ – окончание ОЗ	
Действия: Движение по п. 7.9	
Обратное движение: по п. 7.9	

ФИНИШ

<p>Блок этапов 1-3. Подъем по наклонной навесной переправе – Спуск по перилам - Переправа методом «вертикальный маятник»</p>	<p>КВ = 12 мин.</p>
<p>Участник проходит блок этапов в следующем порядке:</p> <ol style="list-style-type: none"> 1) Проходит этап 1. 2) Проходит этап 2 (спускается в ОЗ). 3) Без потери самостраховки участник переходит из ОЗ в БЗ2. 4) Проходит этап 3. 5) Освобождает ТО1. 	 <p>The diagram illustrates the sequence of obstacles. It begins with a vertical orange bar at point БЗ1, which is 1.2m high. A black line representing a rail extends diagonally upwards to a red circle labeled ТО1, with a length of 17m. The rail is 6m high at the end. A participant is shown at the top of the rail, with a small inset labeled 'вид А' showing their feet on the rail. From point ТО1, a red dashed line indicates a vertical descent of 6m to point БЗ3, which is 3m from the base. From point БЗ3, a red dashed line indicates a horizontal swing to point БЗ2. The ground is marked with points БЗ1, БЗ3, and БЗ2, with a 2m distance between БЗ1 and БЗ3.</p>

Этап 1. Подъем по наклонной навесной переправе	Этап 2. Спуск по перилам	Этап 3. Переправа методом «вертикальный маятник»
<u>Оборудование этапа:</u> ИС – Б31, КЛ – начало ОЗ Двойные судейские перила ЦС – ОЗ, ТО1 – 2 судейских карабина	<u>Оборудование этапа:</u> ИС – ОЗ, ТО1 – 2 судейских карабина ЦС – Б32, КЛ – окончание ОЗ	<u>Оборудование этапа:</u> Перила, организованные на этапе 2 ИС – Б32, КЛ – начало ОЗ ЦС – Б33, КЛ – окончание ОЗ
<i>Действия:</i> Движение по п.7.9.4(а)	<i>Действия:</i> Организация перил по п. 7.6. Движение участника по п. 7.10	<i>Действия:</i> Движение по п. 7.15
<i>Обратное движение:</i> по п. 7.9.4 (б)	<i>Обратное движение:</i> по п. 7.10 по ПОД	<i>Обратное движение:</i> по КОД

Этап 4. Переправа по параллельным перилам	КВ = 8 мин.
<u>Оборудование этапа:</u> ИС – Б31, КЛ – начало ОЗ Верхние судейские перила. Нижние судейские перила. Вспомогательные перила ЦС – Б32, КЛ – окончание ОЗ	
<i>Действия:</i> Движение по п. 7.8	
<i>Обратное движение:</i> по п. 7.8	

Этап 5. Переправа по бревну методом «горизонтальный маятник»	КВ = 8 мин.
<u>Оборудование этапа:</u> ИС – БЗ, ТО1 – горизонтальная опора, КЛ – начало ОЗ ЦС – БЗ, КЛ – окончание ОЗ	
<i>Действия:</i> Организация перил по п. 7.6. Движение участника ногами по бревну по п. 7.14. Снятие перил по п. 7.6.15	
<i>Обратное движение:</i> по КОД	

ФИНИШ