

Условия и параметры дистанции
«Дистанция-пешеходная», короткая, личная
2 класс

КВ – 10 мин

Количество этапов: 4

СТАРТ в маркированном квадрате

Блок этапов 1-2-3. Подъем по стенду с зацепами – Навесная переправа – Спуск по перилам.

Блок этапов следует проходить в следующем порядке:

- 1) участник поднимается по стенду с зацепами до ПС1 по условиям этапа 1;
- 2) участник переправляется по условиям этапа 2;
- 3) участник спускается по перилам по условиям этапа 3.

Блок этапов оборудован ВСС.

Блок этапов проходится без потери самостраховки.

Этап 1. Подъем по стенду с зацепами

Параметры этапа:

Длина этапа	Крутизна
7 м	90°

Оборудование этапа:

ИС – БЗ.

ЦС – ОЗ, ПС1 – судейский карабин / петля.

Действия: Подъём по п.7.11.1(а) свободным лазанием по зацепам. В случае срыва или использования опоры за ограничением, участник возвращается в БЗ и повторяет прохождение этапа.

Этап 2. Переправа

Параметры этапа:

Длина этапа	Крутизна
5 м	0°

Оборудование этапа:

ИС – ОЗ, ПС1 – судейский карабин / петля, судейские горизонтальные перила.

ЦС – ОЗ, ПС2 – судейский карабин / петля.

Действия: Переправа по п.7.9.

Этап 3. Спуск по перилам

Параметры этапа:

Длина этапа	Крутизна
7 м	90°

Оборудование этапа:

ИС – ОЗ, ПС2 – судейский карабин / петля, судейские перила.

ЦС – БЗ.

Действия: Участник осуществляет спуск по п. 7.10.

Блок этапов 4-5-6. Подъем по вертикальным перилам – Траверс – Спуск по перилам.

Блок этапов следует проходить в следующем порядке:

- 1) участник поднимается по вертикальным перилам до ПС3 по условиям этапа 4;
- 2) участник переправляется через ПС4 до ПС5 по условиям этапа 5;
- 3) участник спускается по перилам по условиям этапа 6.

Блок этапов оборудован ВСС. Блок этапов проходится без потери самостраховки.

Этап 4. Подъем по вертикальным перилам

Параметры этапа:

Длина этапа	Крутизна
7 м	90°

Оборудование этапа:

ИС – БЗ, судейские вертикальные перила.

ЦС – ОЗ, ПС3 – судейский карабин / петля.

Действия: Подъём по п. 7.10.

Этап 5. Траверс

Параметры этапа:

Длина этапа	Крутизна
1,5 м	0°

Оборудование этапа:

ИС – ОЗ, ПС3 – судейский карабин / петля.

ЦС – ОЗ, ПС5 – судейский карабин / петля.

Действия: Движение участника осуществляется по п. 7.13. Обязательно посещение ПС4.

Этап 6. Спуск по перилам

Параметры этапа:

Длина этапа	Крутизна
7 м	90°

Оборудование этапа:

ИС – ОЗ, ПС5 – судейский карабин / петля, судейские вертикальные перила.

ЦС – БЗ.

Действия: Участник осуществляет спуск по п. 7.10.

Этап 7. Узел

Действия: Участник завязывает два случайно выбранных узла из списка: прямой (морской), восьмерка, Баррел, штык, булинь. Прямой узел, штык и булинь вяжутся с контрольными узлами.

Этап 8. Переправа методом «вертикальный маятник» с ограничениями

Параметры этапа:

Длина этапа	Крутизна
5 м	0°

Оборудование этапа:

ИС – БЗ, судейские перила.

ЦС – БЗ.

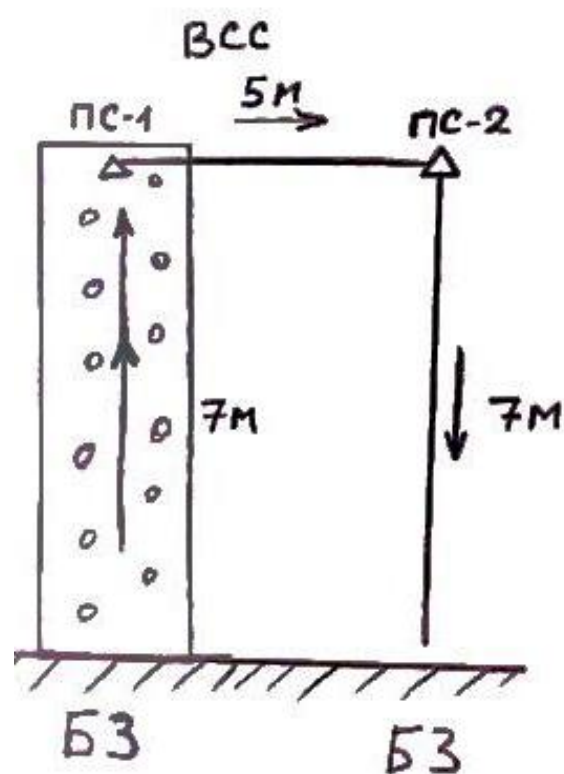
Действия: Участник переправляется, не касаясь ЗЗК/ОЗ по п. 7.15. На этапе вводятся ограничения – опора посередине, запрещенная для касания. При касании ЗЗК участник возвращается на ИС и повторяет этап заново.

ФИНИШ в маркированном квадрате

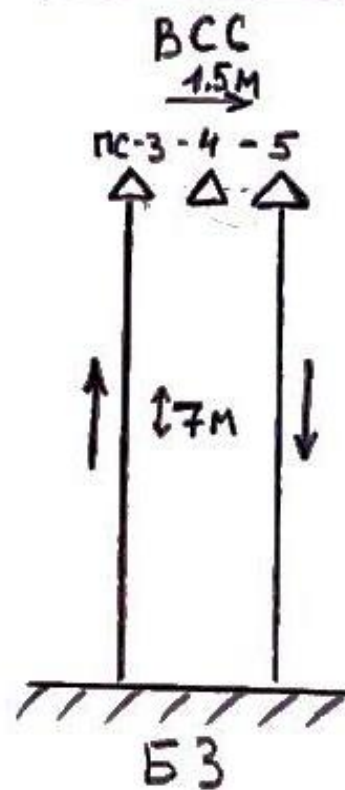
Схема дистанции

2й - класс КВ = 10 мин


ЭТАП 1-2-3



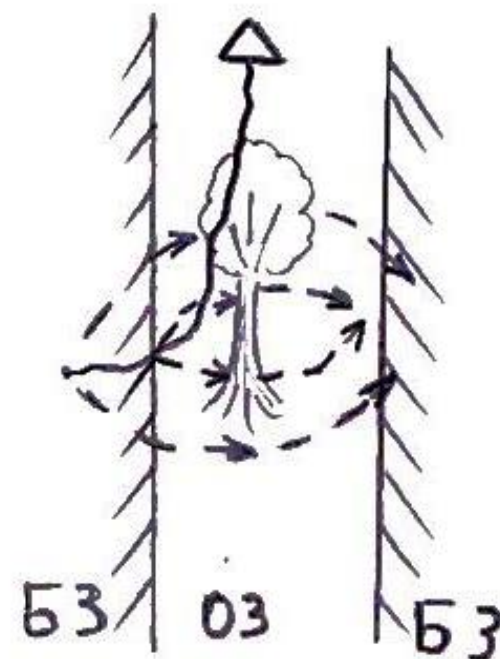
ЭТАП 4-5-6



ЭТАП 7



ЭТАП 8



СТАРТ
ФИНИШ

Список узлов




**Прямой
(морской) с
контрольными
узлами**



Восьмерка



Баррел



Штык



Булинь