


**Первенство городского округа город Рыбинск по спортивному туризму в зале
«Вертикаль» I этап**

29 ноября 2025 года, г.Рыбинск,

центр образования «Школа-интернат №2 «Рыбинский кадетский корпус»

«Утверждаю»

Главный судья соревнований

 И.А. Седова
ноябрь 2025г

**УСЛОВИЯ СОРЕВНОВАНИЙ В ДИСЦИПЛИНЕ
«ДИСТАНЦИЯ - ПЕШЕХОДНАЯ»**

Заявки принимаются до 23 час 00 мин. 27.11.25 на <https://orgeo.ru/>

Возможен прокат судейского снаряжения по заявке (кроме перчаток). Каски, сертифицированные карабины и системы.

Группа «Юноши - девушки»

Группа «Юниоры - юниорки»

Количество этапов – 6

Класс дистанции – 2

Общее контрольное время: юноши, юниоры - 6 мин.; девушки, юниорки - 7 мин.

ПЕРЕЧЕНЬ ЭТАПОВ, ОБОРУДОВАНИЕ И УСЛОВИЯ ИХ ПРОХОЖДЕНИЯ

Блоки этапов проходятся без потери страховки (самостраховки).

Посещение ПС **обязательно**.

Оборудование дистанции (согласно схеме расположения ПС и РЗ):

РЗ 1,2, 3, 4 – обозначены разметкой по полу зала – БЗ;

ПС 3 – ОЗ, 2 карабина, высота 5,6 м;

ПС 4 – ОЗ, 2 карабина, высота 6 м;

Дистанция оборудована ВСС 1, ВСС 2.

ВСС 1 – работает через ПС 3 (пристежка до старта, отстежка после финиша)

ВСС 2 – работает через ПС 4 (ВСС 2 необходимо доставить в БЗ)

СТАРТ - РЗ 2 Старт по команде судьи – хронометриста.

Блок этапов 1-2 КВ=2 мин.30 сек/3.00 мин

Этап 1.Навесная переправа (РЗ 1-ПС 3)

Параметры: $L = 18$ м, $\alpha = 13^\circ$.

Оборудование этапа: ИС - РЗ 1, КЛ, судейские двойные перила, ЦС - ПС 3, ВСС 1.

Действия: переправа участника по п. 7.9. Пристежка к переправе в РЗ 1.

Этап 2. Спуск по вертикальным перилам (ПС 3 -РЗ 3)

Параметры: $L = 5,6$ м, $\alpha = 90^\circ$.

Оборудование этапа: ИС - ПС 3, ЦС - РЗ 3, ПОД.

Действия: спуск участника по п. 7.12.

Обратное движение: п. 7.10 по ПОД.

Блок этапов 3-4

Этап 3. Подъём по стенду с зацепами (РЗ 4 -ПС 4)

Параметры: $L = 6$ м, $\alpha = 90^\circ$.

Оборудование этапа: ИС-РЗ 4, стенд с зацепами, ВСС 2, ЦС -ПС 4.

Действия: подъём участника свободным лазаньем. Перед началом работы на этапе участник пристегивает ВСС 2 в точку крепления к ИСС.

Примечание: в качестве опоры можно использовать только зацепы и верхний край стенда.
В случае срыва или использования опоры за ограничением, участник возвращается в РЗ 4 и повторяет прохождение этапа.

Этап 4. Спуск по вертикальным перилам (ПС 4 -РЗ 4)

Параметры: $L = 6$ м, $\alpha = 90^\circ$.

Оборудование этапа: ИС - ПС 4, ЦС - РЗ 4.

Действия: спуск участника по п. 7.12

В БЗ участнику необходимо отстегнуть ВСС 2.

Обратное движение: свободным лазаньем к ПС 4.

Блок этапов 5-6

Этап 5. Подъём по вертикальным перилам (РЗ 3 -ПС 3)

Параметры: $L = 5,6$ м, $\alpha = 90^\circ$.

Оборудование этапа: ИС - РЗ 3, судейские перила, ЦС -ПС 3.

Действия: подъем участника по п. 7.10.

Обратное движение: п. 7.12

Примечание: до постановки на трек, необходимо встать на самостраховку в ТО.

Этап 6. Навесная переправа (ПС 3-РЗ 1)

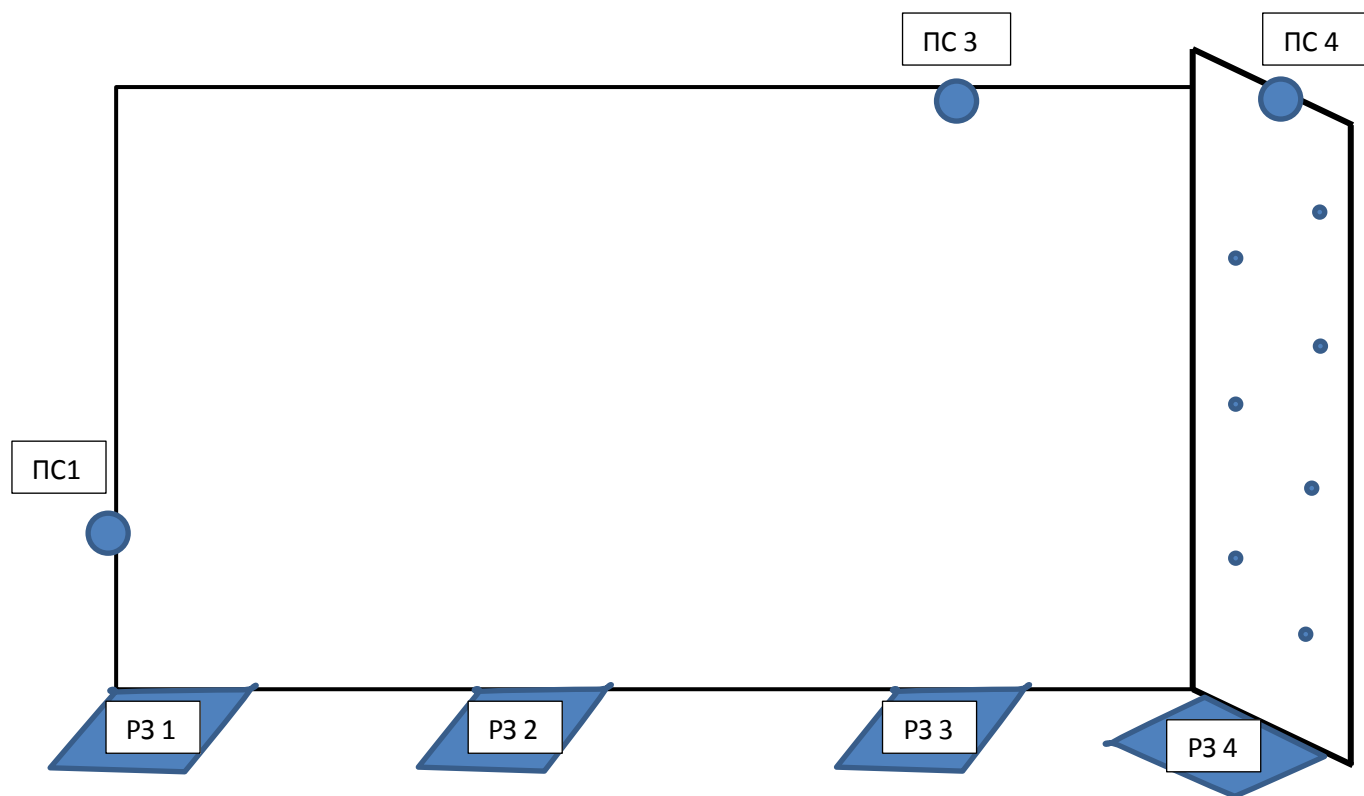
Параметры: $L = 18,4$ м, $\alpha = 16^\circ$.

Оборудование этапа: ИС - ПС 3, судейские двойные перила, ЦС-РЗ 1, КЛ.

Действия: переправа участника по п. 7.9, отстежка от навесной переправы после пересечения КЛ.

Примечание: в случае касания ПС 1 или стены, участник возвращается к ПС 3 и повторяет прохождение этапа.

ФИНИШ - РЗ 2.




**Первенство городского округа город Рыбинск по спортивному туризму в зале
«Вертикаль» I этап**

29 ноября 2025 года, г.Рыбинск,

центр образования «Школа-интернат №2 «Рыбинский кадетский корпус»

«Утверждаю»

Главный судья соревнований

 И.А. Седова
ноябрь 2025г

**УСЛОВИЯ СОРЕВНОВАНИЙ В ДИСЦИПЛИНЕ
«ДИСТАНЦИЯ - ПЕШЕХОДНАЯ»**

Заявки принимаются до 23 час 00 мин. 27.11.25 на <https://orgeo.ru/>

Возможен прокат судейского снаряжения по заявке (кроме перчаток). Каски – обязательны.

Группа «Юноши - девушки»

Группа «Мальчики - девочки»

Класс дистанции –1

Количество этапов – 4

Общее контрольное время: мальчики, юноши - 5 мин.; девочки, девушки - 6 мин.

ПЕРЕЧЕНЬ ЭТАПОВ, ОБОРУДОВАНИЕ И УСЛОВИЯ ИХ ПРОХОЖДЕНИЯ

Блоки этапов проходятся без потери страховки (самостраховки).

Посещение ПС, постановка на самостраховку обязательна.

Оборудование дистанции (согласно схеме расположения ПС и РЗ):

РЗ1, 2, 3, 4 – обозначены разметкой по полу зала – БЗ.

ПС1 – ОЗ, 1 карабин, высота 3 м

ПС 3 –ОЗ, 2 карабина, высота 3 м

ПС 4 –ОЗ, 2 карабина, высота 6 м

Дистанция оборудована ВСС на втором блоке.

ВСС – работает через ПС 4 (ВСС необходимо доставить в БЗ)

СТАРТ - РЗ 2 Старт по команде-судьи – хронометриста.

Блок этапов 1-2 КВ=2 мин.\2мин.30 сек

Этап 1. Навесная переправа (РЗ 1 - ПС1– ПС 3).

Параметры: $L = 10 \text{ м}$, $\alpha = 5^\circ$.

Оборудование этапа: ИС – РЗ 1 - ПС1, судейские двойные перила, ЦС – ПС 3.

Действия: переправа участника по п. 7.9. Пристежка к переправе в РЗ 1.

Этап 2. Спуск по вертикальным перилам (ПС 3 – РЗ 3).

Параметры: $L = 2,5 \text{ м}$, $\alpha = 90^\circ$.

Оборудование этапа: ИС - ПС 3, судейские перила, ЦС - РЗ 3, ПОД.

Действия: спуск участника по п. 7.12

Блок этапов 3-4

Этап 3.Подъём по стенду с зацепами (РЗ 4 – ПС 4).

Параметры: $L = 6 \text{ м}$, $\alpha = 90^\circ$.

Оборудование этапа: ИС-РЗ 4, стенд с зацепами, ВСС, ЦС-ПС 4.

Действия: подъём участника свободным лазаньем. Перед началом работы на этапе участник пристегивает ВСС 1 в точку крепления к ИСС.

Примечание: в качестве опоры можно использовать только зацепы и верхний край стенда.

В случае срыва или использования опоры за ограничением, участник возвращается в РЗ 4 и повторяет прохождение этапа.

Этап 4. Спуск по вертикальным перилам (ПС 4 -РЗ 4).

Параметры: $L = 6 \text{ м}$, $\alpha = 90^\circ$.

Оборудование этапа: ИС-ПС 4, судейские перила, ЦС - РЗ 4.

Действия: спуск участника по п. 7.12, В БЗ участнику необходимо отстегнуть ВСС .

Обратное движение: свободным лазаньем к ПС 4.

ФИНИШ - РЗ 2

