



ПЕРВЕНСТВО ЯНАО ПО СПОРТИВНОМУ ТУРИЗМУ НА ПЕШЕХОДНЫХ ДИСТАНЦИЯХ

Ямало-Ненецкий автономный округ,
г. Надым

Дата проведения: 02 октябрь- 05 октября 2025 г.

УСЛОВИЯ СОРЕВНОВАНИЙ В ДИСЦИПЛИНЕ ДИСТАНЦИЯ – ПЕШЕХОДНАЯ (КОРОТКАЯ).

Класс дистанции: 3

Количество технических этапов: 9.

Общая протяжённость дистанции: 2550 м

ОКВ: 60 минут

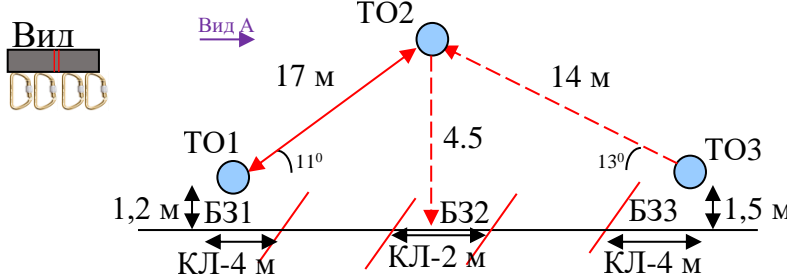
- Соревнования проводятся в соответствии с Правилами вида спорта «Спортивный туризм», раздела 3, части 7. Далее пункт Правил, указанный в условиях этапа.
По п. 6.2.8.б.
- При движении по КОД допускается перемещение участника как в сторону ИС, так и в сторону ЦС этапа.
- На соревнованиях применяется система электронной отметки SPORTident.

Порядок работы с отметкой на дистанции:

| | Станция отметки | Место расположения | Расстояние от станции до чипа, при котором происходит отметка | Примечание |
|-------------------|-----------------------------|---|---|---|
| СТАРТ | бесконтактная станция | На линии старта | - | |
| ПРОХОЖДЕНИЕ ЭТАПА | бесконтактная станция | на входе и выходе рабочей зоны этапа | 1.8 м и менее | |
| СНЯТИЕ С ЭТАПА | контактная станция «СНЯТИЕ» | у судьи на выходе из рабочей зоны этапа | контактно | Участник должен отметиться самостоятельно |

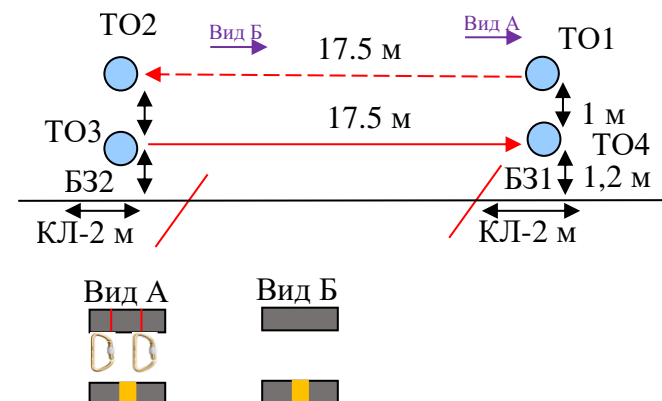
| | | | | |
|-------|-----------------------|-----------------|------------------------------|--|
| ФИНИШ | бесконтактная станция | на линии финиша | при пересечении линии финиша | |
|-------|-----------------------|-----------------|------------------------------|--|

Крепление бесконтактного ЧИПа обязательно на ЛЕВОМ плече.

| | | | |
|--|---|---|--|
| <p>Расстояние от старта 550 м</p> <p>Блок этапов 1-2-3-4 Подъем по навесной переправе. Спуск по перилам. Подъем по навесной переправе. Спуск по навесной переправе.</p> <p>Участники проходят блок этапов в следующем порядке: Порядок прохождения блока этапов: 1) участник восстанавливает перила этапа 1(4); 2) проходит этап 1, 2 3) участник переходит из БЗ2 в БЗ3 4) восстанавливает перила этапа 3 на ТО3; 5) проходит этапы 3, 4</p>  | | | |
| <p>Этап 1. Подъем по навесной переправе.</p> <p><u>Оборудование этапа:</u> ИС – БЗ1. ТО1 – горизонтальная опора. КЛ – начало ОЗ. Двойные судейские перила для восстановления-исходное положение перил: веревка завязана с провисом на один штык без контрольного. ЦС – ОЗ. ТО2 – 4 судейских карабина. <u>Действия:</u> Восстановление перила по п.7.6.12. Движение по п.7.9. <u>Обратное движение:</u> по п.7.9.4.</p> | <p>Этап 2. Спуск по перилам.</p> <p><u>Оборудование этапа:</u> ИС – ОЗ. ТО2 – 4 судейских карабина. Судейские перила ЦС – БЗ2. КЛ – границы ОЗ. <u>Действия:</u> Движение по п.7.12. <u>Обратное движение</u> по п.7.10,</p> | <p>Этап 3. Подъем по навесной переправе.</p> <p><u>Оборудование этапа:</u> ИС – БЗ3. ТО3 – горизонтальная опора. КЛ – начало ОЗ. Двойные судейские перила для восстановления-исходного положения перил: веревка завязана с провисом на один штык без контрольного ЦС – ОЗ. ТО2 – 4 судейских карабина. <u>Действия:</u> Движение по п. 7.9. <u>Обратное движение:</u> по 7.9.</p> | <p>Этап 4. Спуск по навесной переправе.</p> <p><u>Оборудование этапа:</u> ИС – ОЗ, ТО2 – 4 судейских карабина. Двойные восстановленные судейские перила. ЦС-БЗ. <u>Действия:</u> Движение по п.7.9. <u>Обратное движение:</u> по п.7.9.</p> |
| <p>Расстояния до этапа 650м</p> | | | |
| <p>Этап 5- Переправа по параллельным перилам.</p> | | | |

Участники преодолевает блок этапов в следующем порядке:

- 1) Участник закрепляют перила этапа 5 на ТО2;
- 2) Переходит вдоль нитки этапа в БЗ1 (движение по земле не регламентируется)
- 3) Организует перила этапа 5 на ТО1;
- 4) Проходит этап 5.



Этап 5. Переправа по параллельным перилам.

Оборудование:

ИС: БЗ1, ТО1 - горизонтальная опора 2 судейских карабина, ТО4 – горизонтальная опора, КЛ - начало ОЗ.

Нижние судейские перила

ЦС: БЗ2, ТО2, ТО3 – горизонтальная опора.

Действия: Организация верхних перил по п. 7.6. Движение по п. 7.8. Снятие верхних перил по п. 7.6.15(а).

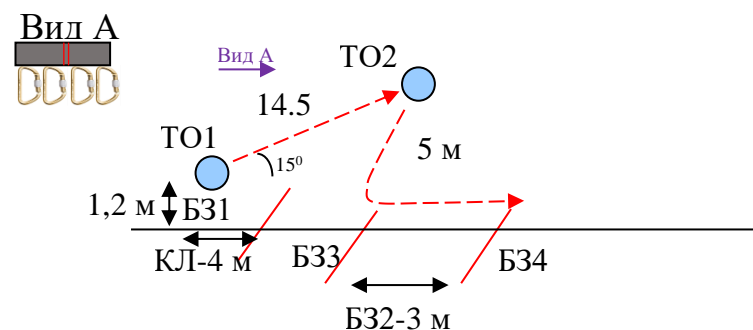
Обратное движение: в случае невозможности вернуться по своим перилам по п. 7.8, движение осуществляется по вдоль нитки этапа на ИС этапа, движение по земле не регламентируется.

Расстояния до блока этапов 650м

Блок этапов 6-7-8. Подъем по наклонной навесной переправе. Спуск по перилам. Переправа методом «Вертикальный маятник».

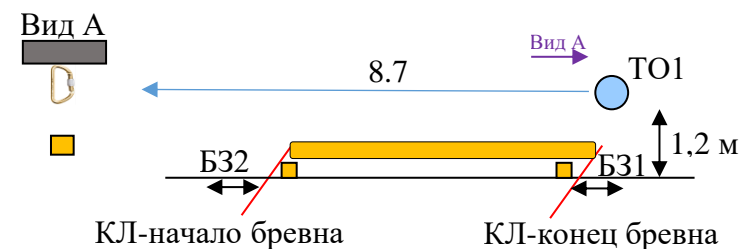
Участники проходят блок этапов в следующем порядке:

- 1) Участник проходит этап 7;
- 2) организует на ТО2 перила этапа 8,9
- 3) проходит этап 8,.
- 4) участник проходит из БЗ2 в БЗ3
- 5) проходит этап 8.



| | | |
|--|--|---|
| Этап 6. Подъем по наклонной навесной переправе. <u>Оборудование этапа:</u> ИС – БЗ1. ТО1 – горизонтальная опора, КЛ – начало ОЗ. Судейские двойные перила. ЦС – ОЗ. ТО2 – 4 судейских карабина. <u>Действия:</u> . Движение по п.7.9, 7.9.4(а). <u>Обратное движение:</u> по п.7.9 7.9.4 (б). | Этап 7. Спуск по перилам. <u>Оборудование этапа:</u> ИС – ОЗ. ТО2 – 4 судейских карабина ЦС – БЗ2.. <u>Действия:</u> Организация перил по п.7.6. Движение по п.п.7.12 Снятие перил не производится, перила используются на этапе 9. <u>Обратное движение:</u> в случае отсутствия возможности вернуться по своим перилам по п.7.10, движение в БЗ1 вдоль нитки этапа, далее по условиям этапа 1. | Этап 8. Переправа методом «Вертикальный маятник». <u>Оборудование этапа:</u> ИС – БЗ3, КЛ - начало ОЗ. Перила, организованные при прохождении этапа 7. ЦС – БЗ4, КЛ – окончание ОЗ. КОД – вдоль коридора этапа. <u>Действия:</u> Движение по п.7.15, 7.15.2(а, б). Снятие перил по п.п 7.6.15. <u>Обратное движение:</u> по КОД. При необходимости вернуться на ТО2, движение осуществляется по КОД в БЗ-1 и далее по условиям этапа 7. |
|--|--|---|

Расстояния до этапа 650м



Этап 9. Переправа по бревну методом «горизонтальный маятник».

Оборудование:

ИС: БЗ1, ТО1 – 1 судейский карабин, горизонтальная опора, КЛ – начало ОЗ.

ЦС: БЗ2, КЛ – окончание ОЗ.

КОД – вдоль коридора этапа.

Действия: Организация перил по п.7.6. Движение по п.7.14. Снятие перил по п.п 7.6.15

Обратное движение: по КОД.

Расстояние до финиша 50 м.