

Первенство Ивановской области по спортивному туризму на пешеходных дистанциях

5 октября 2025 г.

Ивановский р-он, д.Высоково

УСЛОВИЯ СОРЕВНОВАНИЙ В ДИСЦИПЛИНЕ «ДИСТАНЦИЯ – ПЕШЕХОДНАЯ - СВЯЗКА» (ДЛИННАЯ)

Класс дистанции: 2

Количество технических этапов: 6

ОКВ дистанции: 120 минут.

- Соревнования проводятся в соответствии с Правилами вида спорта «Спортивный туризм», раздела 3, части 7. Далее пункт правил указанный в условиях этапа.
- По п. 6.2.8.а
- По п. 1.6.8 вход в РЗ осуществляется после обязательного сбора всех участников в квадрате перед РЗ этапа (блока этапов).
- По п. 1.3.6: допускается перемещение участника по КОД и/или ПОД как в сторону ИС, так и в сторону ЦС этапа, при этом участники, начавшие движение по ПОД в ОЗ этапа или начавшие движение по КОД, обязаны достичь ИС данного этапа. Обратное движение по этапу разрешено выполнять без сопровождения.
- По п. 1.3.11 все карабины, предоставленные в качестве ТО – неразъёмные.
- На соревнованиях применяется система электронной отметки SPORTident.

	Станция отметки	Место расположения	Расстояние от станции до чипа, при котором происходит отметка	Примечание
СТАРТ	контактная станция	на линии старта	контактно	-
ПРОХОЖДЕНИЕ ЭТАПА	бесконтактная станция	на входе и выходе рабочей зоны этапа	1.8 м и менее	
СНЯТИЕ С ЭТАПА	контактная станция «СНЯТИЕ»	у судьи на выходе из рабочей зоны этапа	контактно	Участник должен отметить самостоятельно
ОТМЕТКА НА УЧАСТКАХ ОРИЕНТИРОВАНИЯ	контактная станция	КП	контактно	Участник должен отметить самостоятельно
ФИНИШ	контактная станция	на линии финиша	при пересечении линии финиша последним участником связки	Участник должен отметить самостоятельно

ПЕРЕЧЕНЬ ЭТАПОВ, ПАРАМЕТРЫ, ОБОРУДОВАНИЕ И УСЛОВИЯ ПРОХОЖДЕНИЯ

СТАРТ

Этап 1	Переправа методом «вертикальный маятник»	КВ = 5 мин.
--------	--	-------------

Оборудование:

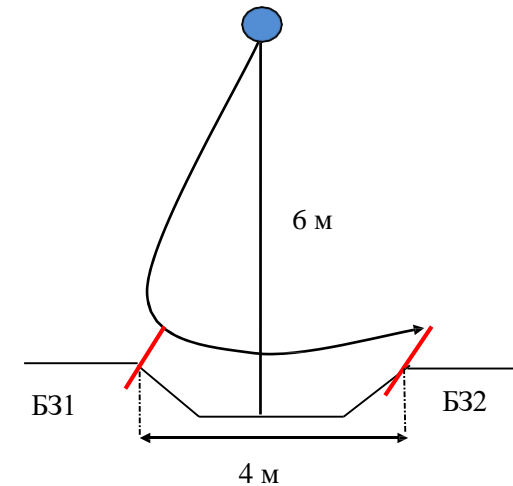
ИС – БЗ1, КЛ – начало ОЗ.

Судейские перила.

ЦС – БЗ2, КЛ – окончание ОЗ.

Действия: Движение по п.7.15, 7.15.2 (а).

Обратное движение: по п.7.15. или КОД (вдоль нитки этапа).

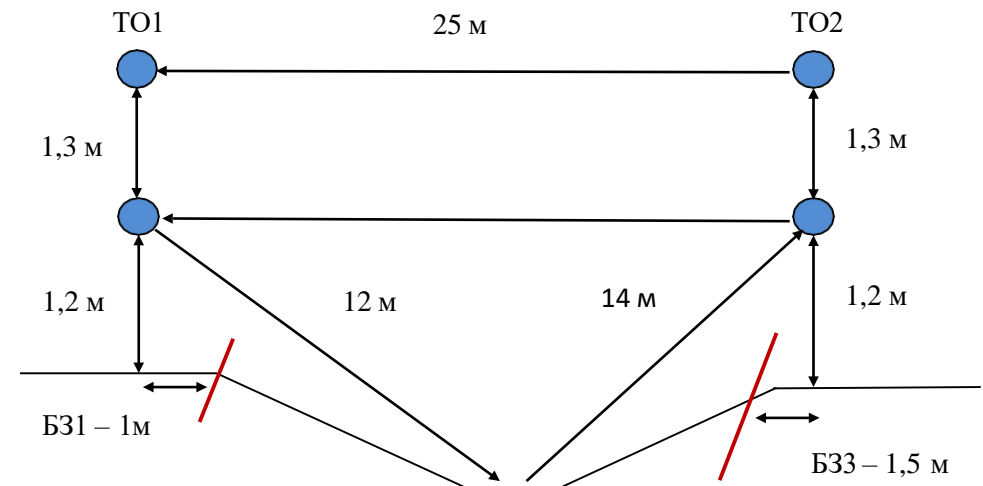


Блок этапов 2-4	Спуск по склону – Подъем по склону – Переправа по параллельным перилам.	КВ = 15 мин.
-----------------	---	--------------

Участники проходят блок этапов в следующем порядке:

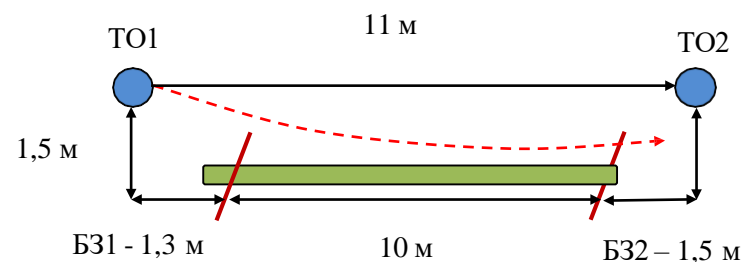
1. Проходят этап 2 – 4 последовательно.

Разрешено одновременно выполнять пункты 2 и 3, при этом запрещено выполнение пунктов 2 и 3, при выполнении пункта 4.



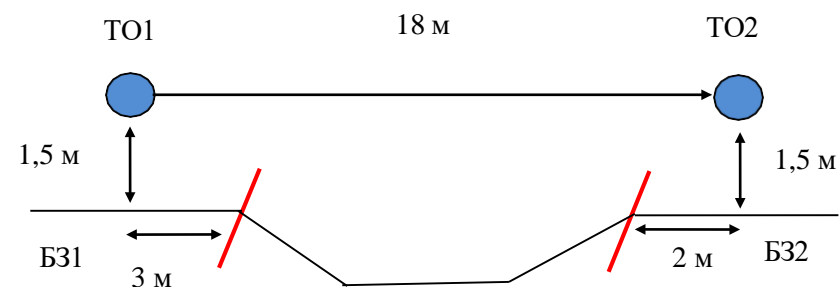
Этап 2. Спуск по склону.	Этап 3. Подъем по склону.	Этап 4. Переправа по параллельным перилам
<u>Оборудование:</u> ИС – БЗ1, КЛ – начало ОЗ. Судейские перила. ЦС – БЗ2, КЛ – окончание ОЗ.	<u>Оборудование:</u> ИС – БЗ1, КЛ – начало ОЗ. Судейские перила. ЦС – БЗ2, КЛ – окончание ОЗ.	<u>Оборудование:</u> ИС – БЗ3, ТО2: горизонтальные опоры, КЛ – начало ОЗ. Судейские перила (нижняя ветвь параллельных перил - слэклайн (стропа 35 мм), верхняя – веревка). ЦС – БЗ1, ТО1: горизонтальные опоры, КЛ – окончание ОЗ.
<u>Действия:</u> Движение по п. 7.10.	<u>Действия:</u> Движение по п. 7.10.	<u>Действия:</u> Движение по п. 7.8.
<u>Обратное движение:</u> по условиям этапа по п.7.10.	<u>Обратное движение:</u> по условиям этапа по п.7.10.	<u>Обратное движение:</u> по условиям этапа по п. 7.8.

Этап 5	Переправа по бревну методом «горизонтальный маятник»	КВ = 10 мин.
---------------	---	---------------------



<u>Оборудование:</u> ИС – БЗ1, ТО1 – горизонтальная опора, КЛ – начало ОЗ. Судейские перила. Бревно. ЦС – БЗ2, ТО2 – горизонтальная опора, КЛ – окончание ОЗ.
<u>Действия:</u> Организация перил по 7.6. Движение ногами по бревну по 7.14. Дополнительная самостраховка к судейским перилам по 7.8. Снятие перил по 7.6.15
<u>Обратное движение:</u> по п.7.8. или по КОД (вдоль бревна).

Этап 6	Навесная переправа	КВ = 10 мин.
--------	--------------------	--------------



Оборудование:

ИС – БЗ3, ТО2 – горизонтальная опора, КЛ – начало ОЗ.

Судейские перила.

ЦС – БЗ1, ТО2 – горизонтальная опора, КЛ – окончание ОЗ.

Действия: Движение участников по п. 7.9.

Обратное движение: по п.7.9.

ФИНИШ.