



# РЕГИОНАЛЬНЫЕ СОРЕВНОВАНИЯ ПО СПОРТИВНОМУ ТУРИЗМУ НА ПЕШЕХОДНЫХ ДИСТАНЦИЯХ

Ямало-Ненецкий автономный округ, г. Надым

Дата проведения: 16 мая – 18 мая 2025 г.

## УСЛОВИЯ СОРЕВНОВАНИЙ В ДИСЦИПЛИНЕ ДИСТАНЦИЯ – ПЕШЕХОДНАЯ- СВЯЗКА (ДЛИННАЯ). ЮНИОРЫ - ЮНИОРКИ (16–21 ГОД)

**Класс дистанции: 3**

**Количество технических этапов: 6.**

**Общая протяжённость дистанции: указана на схеме дистанции**

**ОКВ: 90 минут**

- Соревнования проводятся в соответствии с Правилами вида спорта «Спортивный туризм», раздела 3, части 7. Далее пункт Правил, указанный в условиях этапа.
- По п. 6.2.9.
- При движении по КОД допускается перемещение участника как в сторону ИС, так и в сторону ЦС этапа.
- На соревнованиях применяется система электронной отметки SPORTident.

Порядок работы с отметкой на дистанции:

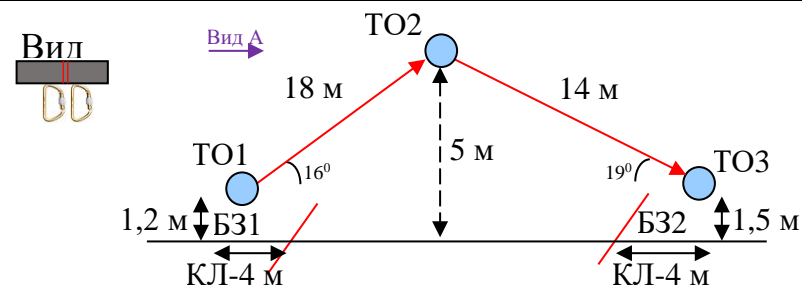
	Станция отметки	Место расположения	Расстояние от станции до чипа, при котором происходит отметка	Примечание
СТАРТ	отсутствует	-	-	Старт осуществляется по пятому звуковому сигналу стартовых часов
ПРОХОЖДЕНИЕ ЭТАПА	бесконтактная станция	на входе и выходе рабочей зоны этапа	1.8 м и менее	
СНЯТИЕ С ЭТАПА	контактная станция «СНЯТИЕ»	у судьи на выходе из рабочей зоны этапа	контактно	Участник должен отметиться самостоятельно
ФИНИШ	бесконтактная станция	на линии финиша	при пересечении линии финиша	

Крепление бесконтактного ЧИПа обязательно на ЛЕВОМ плече.

### Блок этапов 1-2 Навесная переправа - Навесная переправа.

Порядок прохождения блока этапов:

Участники по очереди проходят блок этапов 1-2



#### Этап 1. Навесная переправа.

Оборудование этапа:

ИС – БЗ1, ТО1 – горизонтальная опора, 1 судейский карабин. КЛ – начало ОЗ.

Двойные судейские перила

ЦС – ОЗ, ТО2 – 2 судейских карабина.

Действия: Движение по п.7.9

Обратное движение: по п.7.9.

#### Этап 2. Навесная переправа.

Оборудование этапа:

ИС – ОЗ, ТО2 – 2 судейских карабина.

Двойные судейские перила.

ЦС-БЗ2, ТО3 – горизонтальная опора, 1 судейский карабин. КЛ – окончание ОЗ.

Действия: Движение по п.7.9.

Обратное движение: по п.7.9.

### Этап 3. Переправа по параллельным перилам.

Оборудование этапа:

ИС – БЗ1, ТО1 – горизонтальная опора, 1 судейский карабин, КЛ – начало ОЗ.

Верхние перила только для движения первого участника. Нижние судейские перила

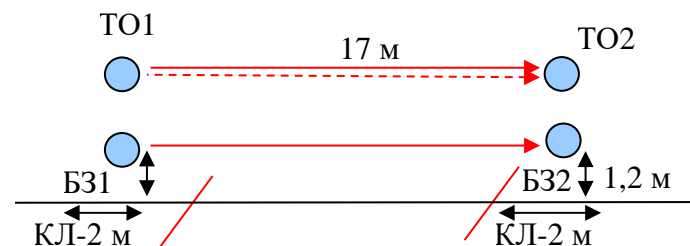
ЦС – ОЗ, ТО2 – горизонтальная опора, 1 судейский карабин. КЛ – окончание ОЗ.

Действия: Первый участник проходит этап 3 по судейским перилам, закрепляет верхние перила этапа 3 на ТО2.

Второй участник проходят этап 3 по своим перилам.

Организация перил 7.6. Движение по п. 7.8. Снятие перил по п.п 7.6.15.

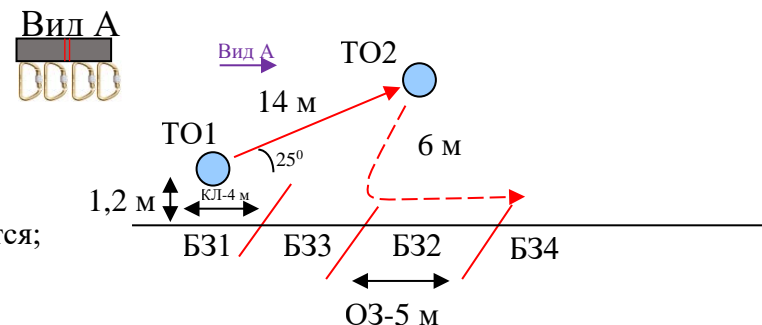
Обратное движение: Движение по п. 7.8



## Блок этапов 4-6. Подъем по наклонной навесной переправе. Спуск по перилам. Переправа методом «Вертикальный маятник».

Участники проходят блок этапов в следующем порядке:

- 1) Первый участник проходит этап 4;
- 2) Первый участник организует на ТО2 перила этапа 5,6;
- 3) Первый участник проходит этап 5;
- 4) Первый участник переходит из БЗ2 в БЗ3. Проходит этап 6,  
Движение по земле не регламентируется;
- 5) Второй участник переходит из БЗ1 в БЗ3. Движение по земле не регламентируется;
- 6) Проходит этап 6.

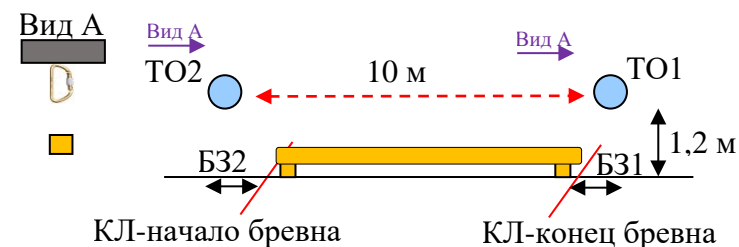


Этап 4. Подъем по наклонной навесной переправе.	Этап 5. Спуск по перилам.	Этап 6. Переправа методом «Вертикальный маятник».
<p><u>Оборудование этапа:</u> ИС – БЗ1. ТО1 – горизонтальная опора, 1 судейский карабин. КЛ – начало ОЗ. Судейские двойные перила ЦС – ОЗ. ТО2 – 4 судейских карабина. <u>Действия:</u> Движение по п.7.9, 7.9.4(а). <u>Обратное движение:</u> по п.7.9 7.9.4 (в).</p>	<p><u>Оборудование этапа:</u> ИС – ОЗ. ТО2 – 4 судейских карабина ЦС – БЗ2. КЛ – границы ОЗ. <u>Действия:</u> Организация перил по п.7.6. Движение по п.п.7.12 Снятие перил не производится, перила используются на этапе 6. <u>Обратное движение:</u> в случае отсутствия возможности вернуться по своим перилам по п.7.10, движение в БЗ1 вдоль нитки этапа, далее по условиям этапа 4.</p>	<p><u>Оборудование этапа:</u> ИС – БЗ1, БЗ3, ТО1 – горизонтальная опора, 1 судейский карабин. КЛ - начало ОЗ. Перила, организованные при прохождении этапа 5. ЦС – БЗ4, КЛ – окончание ОЗ. КОД – вдоль коридора этапа. <u>Действия:</u> Движение по п.7.15, 7.15.2(а). Снятие перил по п.п 7.6.15. <u>Обратное движение:</u> по КОД. При необходимости вернуться на ТО2, движение осуществляется по КОД в БЗ1 и далее по условиям этапа 4.</p>

## Блок этапа 5-6. Переправа по бревну методом «горизонтальный маятник» - Переправа по бревну.

Участники проходят блок этапов в следующем порядке:

- 1) Организуют перила этапа 5 на ТО1;
- 2) Проходят этап 5;
- 3) Организуют перила этапа 6 на ТО2;
- 4) Проходят этап 6.



### Этап 5. Переправа по бревну методом «горизонтальный маятник».

#### Оборудование:

ИС: Б31, ТО1 – 1 судейский карабин, горизонтальная опора, КЛ – начало ОЗ.

ЦС: Б32, ТО2 – 1 судейский карабин, горизонтальная опора, КЛ – окончание ОЗ.

КОД – вдоль коридора этапа.

Действия: Организация перил по п.7.6. Движение по п.7.14. Снятие перил не производится, перила используются на этапе 6.

Обратное движение: по КОД.

### Этап 6. Переправа по бревну.

#### Оборудование:

ИС: Б32, ТО2 – 1 судейский карабин, горизонтальная опора, КЛ – начало ОЗ.

ЦС: Б31, ТО1 – 1 судейский карабин, горизонтальная опора, КЛ – окончание ОЗ.

КОД – вдоль коридора этапа.

Действия: Организация перил по п.7.6. Движение по 7.8. 7.7. Снятие перил по п.7.6.15.

Обратное движение: по КОД.