

**Кубок Свердловской области по спортивному туризму среди мужчин/женщин**  
**Областные соревнования по спортивному туризму среди мужчин/женщин**  
**«Гонки четырех. Урал»**  
**дисциплина: дистанция-пешеходная-группа 0840251811Я**

ст. Северка, г. Екатеринбург, Свердловская обл.,

Дата проведения: 26 октября 2025 г.

**УСЛОВИЯ СОРЕВНОВАНИЙ В ДИСЦИПЛИНЕ**  
**«ДИСТАНЦИЯ – ПЕШЕХОДНАЯ – ГРУППА» (длинная)**

Класс дистанции: 3

Количество технических этапов: 7

ОКВ: 120 мин.

Длина дистанции указана на схеме дистанции.

- Соревнования проводятся в соответствии с Правилами вида спорта «Спортивный туризм», раздела 3, части 7. Далее пункт Правил, указанный в условиях этапа
- По п. 6.2.8(б).
- По п. 1.6.8 вход в РЗ осуществляется после обязательного сбора всех участников в квадрате перед РЗ этапа (блока этапов).
- По п. 1.3.1.4 обеспечение участника ВКС не требуется.
- По п. 1.3.6: допускается перемещение участника по КОД и/или ПОД как в сторону ИС, так и в сторону ЦС этапа, при этом участники, начавшие движение по ПОД в ОЗ этапа или начавшие движение по КОД, обязаны достичь ИС данного этапа.
- По п. 1.3.11 все карабины, предоставленные в качестве ТО – неразъёмные.
- На соревнованиях применяется система электронной отметки SFR. Порядок работы с отметкой на дистанции:

	Станция отметки	Место расположения	Расстояние от станции до чипа, при котором происходит отметка	Примечание
СТАРТ	контактная станция	на линии старта	контактно	Участники должны отметить самостоятельно после третьего звукового сигнала стартовых часов
ПРОХОЖДЕНИЕ ЭТАПА	контактная станция	на входе РЗ этапа	контактно	Участники должны отметить самостоятельно
ОТМЕТКА НА УЧАСТКАХ ОРИЕНТИРОВАНИЯ	контактная станция	КП	контактно	Участники должны отметить самостоятельно в соответствии с п. 1.2.2.1.
ОТСЕЧКА НА ЭТАПЕ	контактная станция	перед входом РЗ этапа	контактно	Участники должны отметить самостоятельно после выполнения п. 1.4.7
СНЯТИЕ С ЭТАПА	контактная станция «СНЯТИЕ»	у судьи на выходе из РЗ этапа	контактно	Участники должны отметить самостоятельно
ФИНИШ	контактная станция	на линии финиша	контактно	Участники должны отметить самостоятельно

Крепление контактного ЧИПа рекомендуется на ЛЕВОМ предплечье.

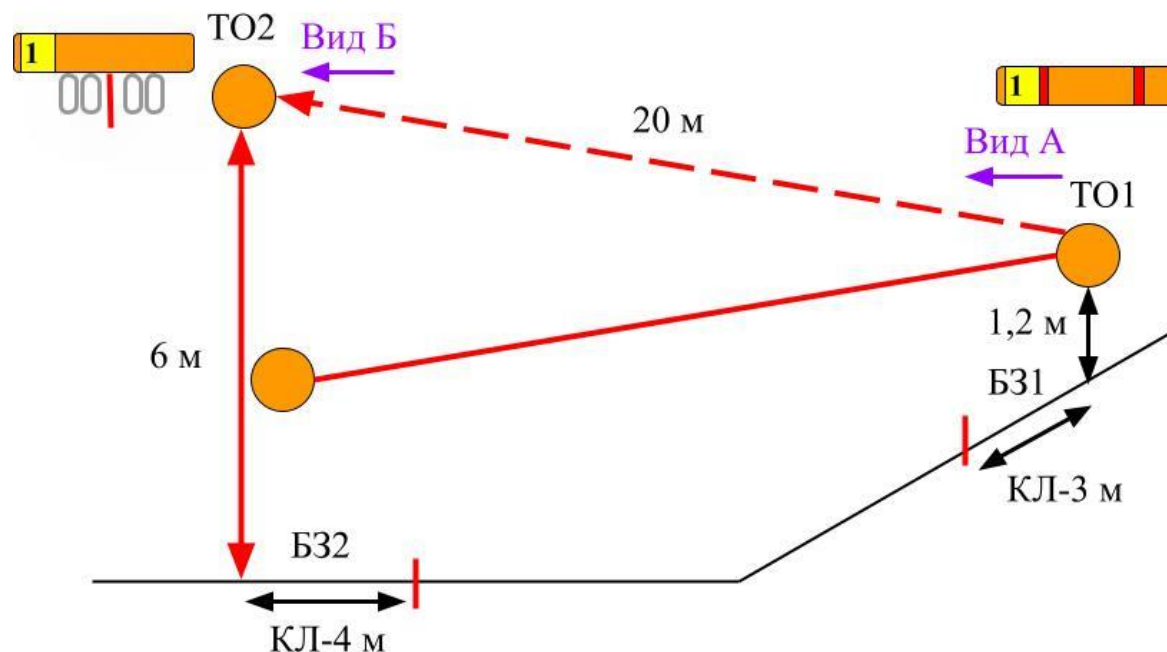
# Перечень, параметры, оборудование этапов и условия их прохождения

Старт.

## **Блок этапов 1-3 Подъем по перилам - Навесная переправа - Спуск по перилам. КВ = 12 мин.**

Порядок прохождения блока этапов:

- 1) первый участник переходит из БЗ1 в БЗ2
  - 2) проходит этап 1.
  - 3) организуют перила этапа 2.
  - 4) первый участник проходит этап 3
  - 5) остальные участники проходят этапы 2,3 последовательно.
- Этап 1 проходит только один участник.

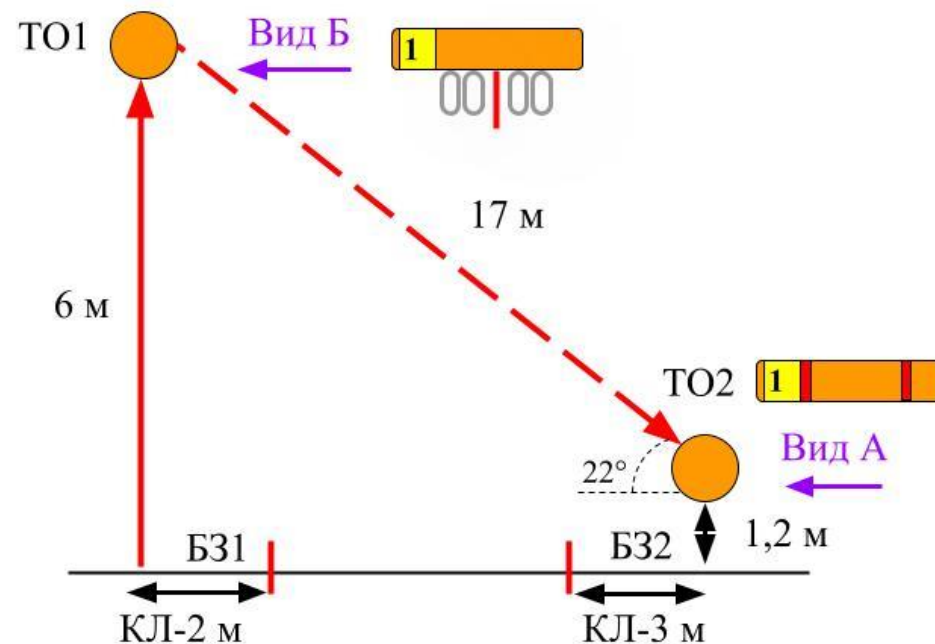


Этап 1. Подъем по перилам	Этап 2. Навесная переправа	Этап 3. Спуск по перилам
<p><u>Оборудование этапа:</u> ИС-БЗ2, КЛ – граница БЗ Судейские перила ЦС-ОЗ, ТО2 – 4 судейских карабина.</p> <p><u>Действия:</u> движение участника по п.7.10. <u>Обратное движение:</u> по п.7.12.</p>	<p><u>Оборудование этапа:</u> ИС-БЗ1, ТО1 – горизонтальная опора, КЛ - начало ОЗ. ЦС-ОЗ, ТО2 – 4 судейских карабина.</p> <p><u>Действия:</u> Организация перил по п.7.6. Движение участников по п.7.9. Снятие перил по п. 7.6.15. с ЦС этапа 2, с ЦС блока этапов 1-3, при движении по этапу 3.</p> <p><u>Обратное движение:</u> по п.7.9.</p>	<p><u>Оборудование этапа:</u> ИС-ОЗ, ТО2 - 4 судейских карабина. Судейские перила. ЦС-БЗ2, КЛ – граница БЗ.</p> <p><u>Действия:</u> Движение по п.7.12. <u>Обратное движение:</u> по п.7.10.</p>

**Блок этапов 4-5. Подъем по перилам - Спуск по наклонной навесной переправе. КВ = 12 мин.**

Порядок прохождения блока этапов:

- 1) первый участник проходит этап 4, второй участник переходит из БЗ1 в БЗ2;
- 2) организуют перила этапа 5;
- 3) первый участник проходит этап 5;
- 4) остальные участники проходят этапы 4, 5 последовательно.



**Этап 4. Подъём по перилам**

Оборудование этапа:

ИС – БЗ1, КЛ – границы БЗ.

Судейские перила.

ЦС – ОЗ, ТО1 - 4 карабина.

Действия: Движение первого участника по п.7.10. Движение остальных участников по п.7.11, 7.11.1(б).

Обратное движение: по п. 7.10.

**Этап 5. Спуск по наклонной навесной переправе**

Оборудование этапа:

ИС – ОЗ, ТО1 - 4 карабина.

ЦС – БЗ2, ТО2 - горизонтальная опора, КЛ – окончание ОЗ.

Действия: Организация перил по п. 7.6. Движение по п.7.9, 7.9.4(в). Снятие перил по п.7.6.15.

Обратное движение: по п.7.9, 7.9.4.4 по командным перилам, либо из БЗ2 в БЗ1, далее до ТО1 по п 7.10.

### **Этап 6. Подъём по склону КВ = 10 мин.**

#### **Оборудование этапа:**

ИС – БЗ1, КЛ – начало ОЗ.

ППС – судейский карабин.

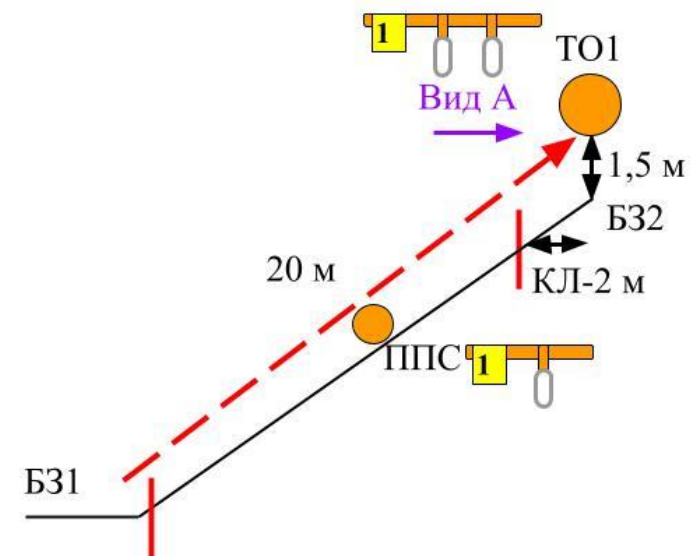
ЦС – БЗ2, ТО1 – 2 судейских карабина, КЛ – окончание ОЗ.

КОД – вдоль нитки этапа.

**Действия:** Движение первого участника по п.7.4. Организация перил по п.7.6.

Движение остальных участников по п. 7.11, 7.11.1(б). Снятие перил по п.7.6.17.

**Обратное движение:** по п.7.10 по своим перилам или по КОД.



### **Этап 7. Спуск по склону КВ = 10 мин.**

#### **Оборудование этапа:**

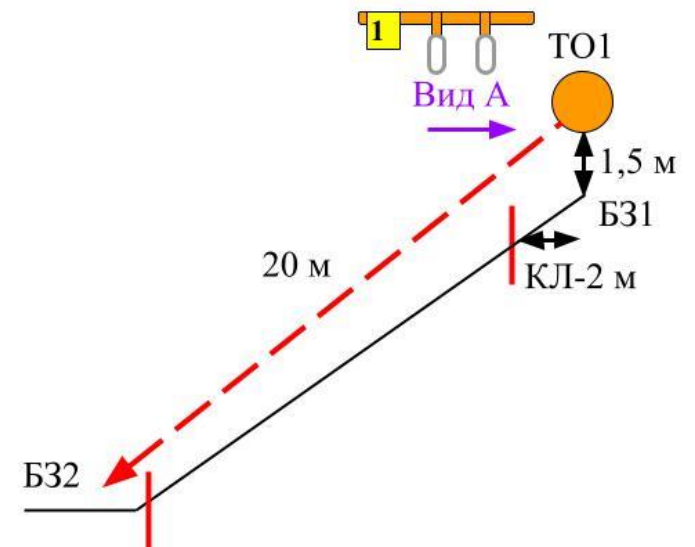
ИС – БЗ1, ТО1 – 2 судейских карабина, КЛ – начало ОЗ.

ЦС – БЗ2, КЛ – окончание ОЗ.

КОД – вдоль нитки этапа.

**Действия:** Организация перил по п.7.6. Движение по п.7.12. Снятие перил по п.7.6.15.

**Обратное движение:** по п. 7.10 по своим перилам или по КОД.



ФИНИШ